

WERKINGSVERSLAG 2013



VLAAMSE ZWEMFEDERATIE

Vlaamse Zwemfederatie VZW
Burgemeester Maenhautstraat 100-102
9820 Merelbeke
Tel: 09/220.53.87
info@zwemfed.be

**Basisopdracht 1:
Organiseren van competitieve sportbeoefening**

SPORTTAK ZWEMMEN

Strategische doelstelling:

S4 Tegen 2016 moet het aantal wedstrijdzwemmers gestegen zijn tot 7000 t.o.v. het ledenaantal in 2011

Resultaten effectmeting:

Zowel het aantal wedstrijdzwemmers als het aantal PACO-leden zijn gestegen in 2013

Tabel 1 Evolutie aantal competitiezwemmers

	2008	2009	2010	2011	2012	2013	2008- 2012	2011- 2016
Aantal	4619	4679	4628	4607	4580	4708	-39	101
% t.o.v. vorig jaar	0,6%	1,3%	-1,1%	-1,5%	-1,0%	2,2%	-0,8%	2,2%

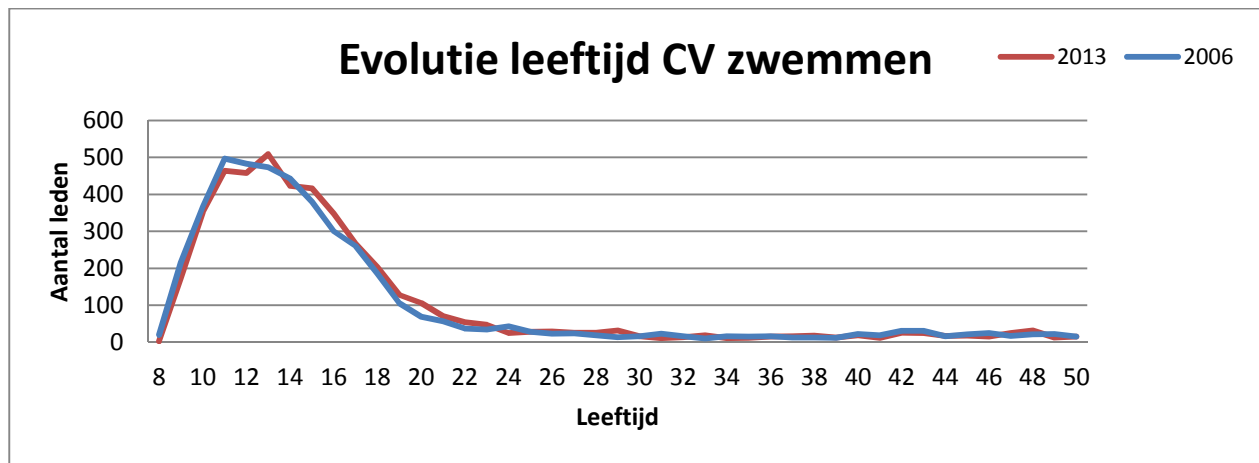
Tabel 2 Detail aantal competitiezwemmers/leeftijdjaren

	2008	2009	2010	2011	2012	2013	2008- 2013		2011- 2016	
9-10 j	603	624	580	500	523	527	-12,6%	-76	5,4%	27
11-12 j	980	1.042	984	959	952	922	-5,9%	-58	-3,9%	-37
13-14 j	916	906	914	997	914	932	1,7%	16	-6,5%	-65
15-16 j	680	701	737	715	726	764	12,4%	84	6,9%	49
17-18 j	446	435	433	474	473	470	5,4%	24	-0,8%	-4
19-25 j	345	336	358	374	405	431	24,9%	86	15,2%	57
26-49 j	483	464	445	437	433	488	1,0%	5	11,7%	51
> 50 j	166	170	176	151	154	174	4,8%	8	15,2%	23
	<u>4.619</u>	<u>4.678</u>	<u>4.627</u>	<u>4.607</u>	<u>4.580</u>	<u>4.708</u>	-0,3%	89	2,2%	101

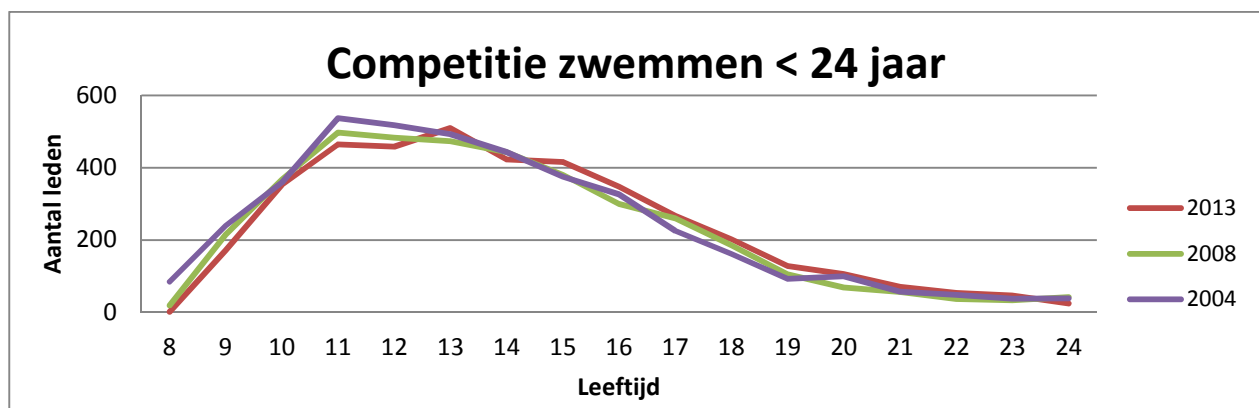
Tabel 3 Analyse van het aantal PACO-Leden

	2006- 2007	2007- 2008	2008- 2009	2009- 2010	2010- 2011	2011- 2012	2012- 2013
6 jaar	47	97	6	54	58	57	
7 jaar	182	198	7	218	197	184	
8 jaar	264	302	8	332	341	350	
9 jaar	291	349	9	361	358	418	
10 jaar	293	314	10	329	298	400	
11 jaar	134	243	11	213	239	306	
12 jaar	9	106	12	189	179	222	
Totaal	1220	1609	1581	1696	1670	1937	2685
		24%	-2%	7%	-2%	14%	39%

Grafiek 1



Grafiek 2



Evaluatie:

Tegen 2016 moet het aantal wedstrijdzwemmers gestegen zijn tot 7000 t.o.v. het ledenaantal in 2011. Tabel 1 laat een stijging zien van het aantal competitiezwemmers. Wanneer we het aantal competitiezwemmers bekijken over de voorbije jaren heen zien we dat hier terug een positieve evolutie te vinden is.

Een detailweergave van het aantal competitiezwemmers per leeftijdsjaar is terug te vinden onder tabel 2. Hier zien we dat de stijging van de competitiezwemmers zich vooral voordoet bij de leeftijdscategorieën 9-10jarigen, 15-16jarigen, 19-25jarigen, 25-49jarigen en >50jarigen. Op Grafiek 2 is te zien dat de curve globaal gezien naar rechts verschuift. Zwemmers blijven langer in de competitie maar stappen er ook iets later in.

De drop-out leeftijd ligt vooral bij de 11-12jarigen en de 13-14jarigen.

In Tabel 3 krijgen we een overzicht van het aantal PACO-Leden, ook hier is een duidelijke stijging van het aantal zwemmers t.o.v. vorige jaren terug te vinden. Echter de cijfers zijn een benadering van het reële aantal PACO-leden. Door overschakeling naar online ledenbeheer zijn we nog niet in staat om exacte aantallen te berekenen. Er zijn 5 nieuwe Paco-clubs bijgekomen dit jaar en ook 5 nieuwe wedstrijden georganiseerd wat automatisch voor een stijging van het totaal aantal PACO-leden zorgt. Bedoeling is om het wedstrijdconcept van de Vlaamse Zwemfederatie te hervormen en uit te werken tot een uitdagend en aantrekkelijk concept om het aantal competitiezwemmers in Vlaanderen verder te doen stijgen. De 9-12jarigen uit het PACO-concept zouden een eigen wedstrijdconcept krijgen dat dichter aanleunt bij het wedstrijdzwemmen en waardoor de overgang van PACO naar wedstrijdzwemmen vereenvoudigd zou worden. Hiermee hopen we ook de drop-out in deze leeftijdscategorieën tegen te gaan.

Operationele doelstelling

O1.6 Tegen 2013 is een nieuw wedstrijdprogramma voor zwemwedstrijden opgestart

Resultaten effectmeting:

Nieuw wedstrijdprogramma (SPLASH-software) is aangekocht in het najaar van 2012 en sinds januari 2013 operationeel.

Evaluatie:

Wedstrijdprogramma is nu ongeveer 1 jaar operationeel. Alle clubs aangesloten bij de Vlaamse Zwemfederatie die wedstrijdzwemmen organiseren maken gebruik van dit programma voor de aanmaak en verwerking van alle zwemwedstrijden.

Operationele doelstelling

O4.2 Tegen september 2015 wordt een nieuw concept van wedstrijden opgestart voor leeftijdsgroep 13-25 jaar

Resultaten effectmeting:

Uitwerking in jaargang 2014, maar zal worden uitgesteld.

Evaluatie:

Door het uitstellen van het wedstrijdconcept voor 6-12jarigen, zal het wedstrijdconcept voor 13-... jarigen ook worden uitgesteld. Het is de bedoeling om te starten met de uitwerking van het wedstrijdconcept voor 6-12jarigen en het daaropvolgend jaar de uitrol te doen voor het wedstrijdconcept voor de oudere leeftijdsjaren.

Operationele doelstelling

O4.8 Jaarlijks worden in Vlaanderen minimum 8 masterwedstrijden georganiseerd

Resultaten effectmeting:

	2011	2012	2013
Aantal Vlaamse wedstrijden	8	8	8

Evaluatie:

Er werden 8 wedstrijden georganiseerd door Vlaamse clubs.

Operationele doelstelling

O4.9 Jaarlijks worden in Vlaanderen minimum 11 open water wedstrijden georganiseerd

Resultaten effectmeting:

Tabel Open water competitie cijfergegevens

Open water competitie	2006	2007	2008	2009	2010	2011	2012	2013
aantal gepland	14	13	15	11	11	11	11	10
aantal georganiseerd	14	12	11	11	11	9	9	10

Evaluatie:

In 2013 stonden er 10 wedstrijden gepland in Vlaanderen en 3 in Wallonië. Al deze wedstrijden hebben plaatsgevonden. 1 wedstrijd die normaal nog extra in Vlaanderen zou plaatsvinden is verplaatst naar Wallonië.

Overzicht acties 2013 en relatie met de doelstelling

O1.6 Tegen 2013 is een nieuw wedstrijdprogramma voor zwemwedstrijden opgestart

ACTIES:

- SPLASH-Programma werd in het najaar 2012 aangekocht
- Opleidingen voorzien in alle provincies en handleiding opgemaakt.
- Helpdesk (Forum) opgericht voor eventuele vragen/problemen
- Extern persoon (IT) aangesteld voor de technische opvolging van dit project in de toekomst

Evaluatie

Het SPLASH programma wordt sinds januari 2013 gebruikt door alle clubs die wedstrijdzwemmen organiseren. Al deze clubs hebben de mogelijkheid gehad om naar één van de 5 opleidingsmomenten (1 per provincie) te komen. Hierop was 90% van alle clubs aanwezig. Er is een handleiding geschreven waarop de clubs kunnen terugvallen. Via de website van de Vlaamse Zwemfederatie is een forum opgericht waar vragen kunnen gesteld worden ivm. het SPLASH wedstrijdprogramma. De federatie heeft ook een extern persoon aangesteld voor de technische opvolging (helpdesk/forum/uitwerking van software) van dit project. In de toekomst zullen er geregeld updates aan het programma worden toegevoegd.

O4.2 Tegen september 2014 wordt een nieuw concept van wedstrijden opgestart voor leeftijdsgroep 13-25 jaar

ACTIES:

- Oud competitieconcept seizoen 2012-2013 evalueren en herbekijken
- Uitwerken nieuw wedstrijdssysteem >13 jarigen
- Organisatie Zomercriterium, Vlaamse Jeugdkampioenschappen en Flanders Speedo Cup

Evaluatie

Omdat het opstarten van het wedstrijdconcept voor de 6-12 jarigen van 2013 naar 2014 zal worden uitgesteld zal ook het wedstrijdconcept voor >13jarigen met 1 jaar worden uitgesteld. Dit wil zeggen dat dit wedstrijdconcept pas in voeger zal gaan ten vroegste in 2015.

VZF - Organisatie Vlaams Zomercriterium

	2005	2006	2007	2008	2009	2010	2011	2012	2013
Clubs	51	47	51	40	50	48	45	52	48
Zwemmers	563	717	583	498	730	694	702	715	703
Starten	2.295	2.777	2.661	2109	3293	2840	3117	3048	3262

Evaluatie

In 2013 zien we dat het aantal clubs dat heeft deelgenomen aan het Zomercriterium lichtjes gedaald is. Reden hiervan is meer dan waarschijnlijk de vroege datum waarop het Zomercriterium georganiseerd werd in de zomervakantie. Omdat deze datum niet ideaal lag in de planning hebben enkele clubs niet deelgenomen. Het aantal zwemmers aanwezig op dit kampioenschap is nagenoeg ongewijzigd gebleven. Het totaal aantal starten is dan weer gestegen, dit wil zeggen dat er meer starten zijn geweest per individuele zwemmer.

VZF - Organisatie Vlaamse Jeugdkampioenschappen

VJK	2005	2006	2007	2008	2009	2010	2011	2012	2013
Bezoekers		838	892	1022	875	831	1058	1198	1167
Aantal deelnemers	344	441	428	423	476	414	433	436	468
Aantal clubs		52	52	52	51	50	54	56	56
Aantal aflos. starten	69	75	92	90	92	71	82	88	74
Aantal indiv starten	1053	1337	1610	1552	1816	1490	1715	1867	1794
Gemiddeld aantal starten	3,1	3,0	3,8	3,7	3,8	3,6	4,0	4,3	3,8

Evaluatie

Het aantal deelnemers in 2013 is gestegen tov. 2012 en bereikt hiermee nagenoeg het maximum wat deze wedstrijd dragen kan. Het aantal starten in 2013 is nagenoeg hetzelfde als het voorgaande jaar. Met deze cijfers bereiken de Vlaamse jeugdkampioenschappen hun maximum aan capaciteit van deelnemers. Naar de toekomst zal er worden nagedacht over een nieuw concept qua limieten en deelname voor deze jeugdkampioenschappen.

VZF - Organisatie Flanders Speedo Cup

FLANDERS	2006	2007	2008	2009	2010	2011	2012	2013
Bezoekers		731	581	769	615	889	1160	788
Aantal deelnemers	509	389	332	341	367	361	560	455
Aantal clubs	73	62	52	52	58	51	65	61
Aantal starten ind	1689	1250	1050	1030	1165	1213	1957	1550
Gemiddeld aantal starten	3,22	3,09	3,02	2,88	3,04	3,36	3,49	3,41
Aantal externe deelnemers	112	99	35	26	36	34	260	99
	22%	25%	11%	8%	10%	9%	46,43%	20,16%
waaronder aantal Walen	12	16	1	5	16	10		
	2%	4%	0%	1%	4%	3%		

SPORZA	2006	2007	2008	2009	2010	2011	2012	2013
Uur aanvang		15u	14u57	15u40	16u10	16u20	16u20	16u20
Totaal uitzendduur	1u05	1u15	1u19	2u	1u31	1u30	1u33	1u34
Percentage kijkdichtheid		2,17%	3,62%	1,10%	3,46%	2,86%	3,37%	3,16%
Gemiddeld aantal kijkers	145.051	124.677	209.569	65.156	202.299	167.132	194.364	186.513
Percentage marktaandeel	21,77%	18,43%	24,23%	4,69%	17,95%	16,15%	17,39%	12,73%

Evaluatie

In 2012 noteerden wij reeds een spectaculaire stijging van het aantal buitenlandse deelnemers. In 2013 zien we dat het aantal deelnemers en aantal buitenlanders nog steeds veel hoger ligt dan de voorbije jaren, 2012 buiten beschouwing gelaten. In 2013 was 1 op 5 een buitenlander. Ook het niveau van de wedstrijd was weer van een hoger niveau dan het voorbije jaar. De Flanders Speedo Cup raakt meer en meer bekend bij internationale teams die zelf vragen om deel te nemen. De organisatie is veel groter dan enkele jaren geleden.

De reden dat het aantal toeschouwers veel lager ligt dan de voorbije jaren is het gevolg van een sneeuwstorm die heeft plaatsgevonden tijdens het weekend. Vooral op zondag waren de wegen moeilijk bereikbaar wat ook te zien was aan de opkomst van het publiek die dag.

De uitzending van Sporza heeft even lang geduurd als de voorbije jaren. Het gemiddeld aantal kijkers is iets gedaald, net als het percentage marktaandeel en het percentage kijkdichtheid.

04.8 Jaarlijks worden in Vlaanderen minimum 8 masterwedstrijden georganiseerd

ACTIES:

Competitie masterzwemmen coördineren

Aantal wedstrijden master zwemmen en analyse deelnemers

	2004	2008	2011	2012	2013
Aantal Vlaamse wedstrijden	8	8	8	8	8
Aantal wedstrijden Wallonië	2	2	2	1	3
Aantal wedstrijden Belg. Kamp.	3	3	3	3	3
Aantal deelgenomen masterzwemmers Vl. Wedstr.	270	273	267	247	285
Dames	108	116	109	107	108
Heren	162	157	158	140	177
Gemiddeld aantal deelnemers per wedstrijd	89	85	74	73	84
Totaal aantal vrouwel. deeln.	395	314	257	260	263
Totaal aantal mannelijke deeln.	313	365	338	327	406

* = op basis van deelnemerslijsten Vlaams Aanwezigheids criterium (deelnemers = inclusief niet-leden)

Evaluatie

Het aantal deelnemers kent sinds 2013 terug een toename, afwachten of deze tendens zich verder zet.

O4.9 Jaarlijks worden in Vlaanderen minimum 11 open water wedstrijden georganiseerd

ACTIES:

Competitie open water zwemmen organiseren

Open water competitie cijfergegevens

Open water competitie	2006	2007	2008	2009	2010	2011	2012	2013
aantal gepland	14*	13*	15*	11*	11*	11*	11*	10*
aantal georganiseerd	14	12	11	11	11	9	9	10
gemiddeld aantal deeln. per wedstrijd	130	140	136	131	130	200	182	188
aantal deelnemers **	1817	1679	1495	1439	1428	1796	1632	1881
	-1,0%	-7,6%	-11,0%	-3,7%	-0,8%	25,8%	-9,1%	15,3%

Evaluatie

Na een enorme stijging in 2011 en een lichte daling in 2012 zien we dat in 2013 het aantal starten bij de open water wedstrijden weer is toegenomen met meer dan 15%. Per wedstrijd is het aantal starten met gemiddeld 6 individuele starten omhoog gegaan.

SPORTTAK WATERPOLO

Strategische doelstelling:

S7 Tegen 2016 speelt VZF Waterpolo U13 en U15 team in de WOC competitie van Nederland

Operationele doelstellingen

O7.1 Vanaf het seizoen 2014-2015 speelt U13 in de U15 competitie van België

Operationele doelstellingen

O7.2 Vanaf het seizoen 2014-2015 speelt U15 in de U17 competitie van België

Resultaten effectmeting:

/

Evaluatie:

De selectiewerking is volop in hervorming, doelstellingen zullen naar volgend seizoen 2014-2015 worden aangepast.

Overzicht acties 2013 en relatie met de doelstelling

O7.1 Vanaf het seizoen 2014-2015 speelt U13 in de U15 competitie van België

O7.2 Vanaf het seizoen 2014-2015 speelt U15 in de U17 competitie van België

ACTIES:

1. Competitie op verschillende niveaus organiseren

De nationale competitie wordt volledig door de Koninklijke Belgische Zwembond georganiseerd.

2. Vlaamse selectiewerking waterpolo

U 13

Seizoen 2012/2013: Vlaamse U13 selectie werd niet afgesloten met een tornooi gezien de hervorming

Seizoen 2013/2014: De U13 selectiewerking (mannelijke spelers) vindt plaats op provinciaal niveau, met 2 selectietrainingen per provincie en 2 tornooien. Uit de provinciale selectieploegen wordt een Vlaamse selectieploeg opgesteld die één tornooi zal spelen met voorafgaande training.

Evaluatie

11/11/2013: interprovinciaal U13 tornooi met 5 Vlaams-provinciale selectieploegen en 1 Waalse selectieploeg. Provincie Antwerpen won dit tornooi. Iedere provincie organiseerde zijn eigen selectietraining.

U 15 en U17

Het seizoen 2012/2013 werd niet afgesloten met deelname aan een toernooi voor U15 gezien de hervorming. U17 werd toegevoegd aan de Vlaamse selectiewerking (voorheen nationaal)

Seizoen 2013/2014: 1 selectiedag, maandelijks training (+/- 5u), 2 stages, 2 toernooien en tussentijdse oefenwedstrijden

Evaluatie

Op het einde van het seizoen (juni 2014) volgt evaluatie van de nieuwe werking

SPORTTAK SYNCHROONZWEMMEN

Strategische doelstelling:

S8 Tegen 2016 moet het aantal competitieve synchrobeoefenaars gestegen zijn met 20% t.o.v. het ledenaantal in 2011

Resultaten effectmeting:

Evolutie aantal competitie synchroon zwemsters

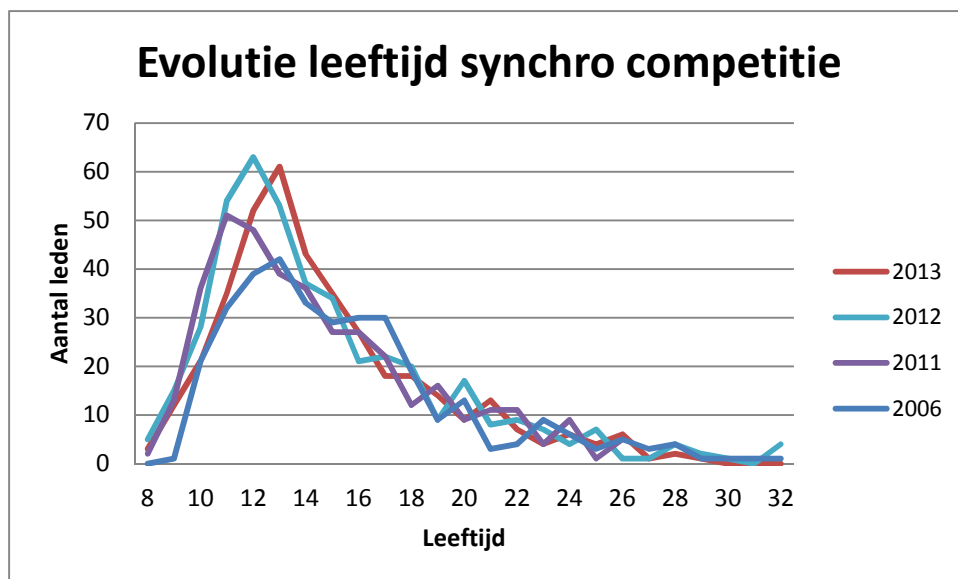
	2005	2006	2007	2008	2009	2010	2011	2012	2013	2011-2016	2005-2013
Aantal	347	362	377	372	377	410	411	441	406	-5	59
% t.o.v. vorig jaar	6,1%	4,3%	4,1%	-1,3%	1,3%	8,8%	0,2%	7,6%	-7,9%	-1,2%	17,0%

Evaluatie:

In 2012 was er een stijging van 7,6% binnen de competitieleden. Het invoeren van het verplicht behalen van de brevetten vooraleer zwemsters aan synchrocompetitie mogen deelnemen én het invoeren van recreatieve meetings ligt aan de oorzaak van het dalend aantal competitieleden in 2013. Op onderstaande curve zie je verschuiving naar rechts. Dit door de zwemsters die eind 2012 vlug een vergunning hebben aangevraagd om zo de verplichting van de brevetten te omzeilen. 2012/2013 zijn binnen de evolutie dus uitzonderingsjaren.

Oorspronkelijk was de doelstelling om het aantal synchrobeoefenaars competitief én recreatief met 20% te doen toenemen, uiteindelijk is dit opgesplitst in 20% toename voor iedere groep. Onderscheid is niet mogelijk daar deze cijfergegevens (nog) niet uit de database Assist kunnen worden gehaald.

20% stijging van de competitieve leden is waarschijnlijk niet realiseerbaar maar de doelstelling wordt voorlopig nog niet aangepast. De evolutie in 2014 wordt eerst afgewacht.



Operationele doelstellingen

O8.1 In september 2015 moet een nieuw wedstrijdconcept worden opgestart met meer differentiatie qua niveau

Resultaten effectmeting:

/

Evaluatie:

Naar aanleiding van de opmaak van het nieuwe beleidsplan werd een werkvergadering gehouden met afgevaardigden uit de synchro, waarbij stapsgewijs de kalender wordt geoptimaliseerd.

Reeds gerealiseerd:

- 2012: de invoering van recreatieve synchromeetings, om meisjes die minder trainen of niet goed genoeg zijn, toch de kans te geven zich eens te meten met anderen (zie BO Recreatieve Sportbeoefening).
- 2013: gesprekken met Nederland voor het openstellen van elkaars wedstrijden voor junioren en senioren.
- Gepland voor 2014: BK combo wordt als nieuw wedstrijdconcept ingevoerd

Strategische doelstelling:

S9 Tegen 2016 haalt het VZF kadettenteam een finaleplaats op de Comen Cup

Resultaten effectmeting:

/

Evaluatie:

In september 2013 werd de selectiedag gehouden voor de eerste kadettenselectie (werking 2014). Doelstelling nog haalbaar.

Operationele doelstellingen

O9.1 Jaarlijks haalt het VZF minimenteam een podiumplaats op de Flanders Synchro Cup te Kortrijk

Resultaten effectmeting:

<u>Jaar</u>	2013	2012	2011
<u>Plaats team</u>	Eerste plaats	Vierde plaats	Derde plaats

Evaluatie:

Doelstelling voor 2013 werd behaald, met Goud!

Operationele doelstellingen

O9.2 Vanaf 2014 wordt gestart met een VZF kadettenteam

Resultaten effectmeting:

In september 2013 werd de selectiedag gehouden voor de eerste kadettenselectie (werking 2014).

Evaluatie:

Doelstelling behaald

Overzicht acties 2013 en relatie met de doelstelling

08.1 In september 2015 moet een nieuw wedstrijdconcept worden opgestart met meer differentiatie qua niveau

ACTIES:

Competitiewedstrijden Synchro coördineren op verschillende niveaus

2013: invoering verplicht behalen van de 3 brevetten voor aanvraag competitievergunning

Aantal wedstrijden

	2006	2007	2008	2009	2010	2011	2012	2013
Vlaamse Kampioenschappen	3	4	4	4	4	4	4	4
Vlaamse Criteria	2	2	2	2	2	2	2	3
Belgische Kampioenschappen	4	4	4	4	4	4	4	4
Provinciaal Kampioenschap	0	1	0	0	0	0	1	0
Recreatieve synchromeeting							1	1
	9	11	10	10	10	10	12	12

Deelnemers Vlaamse Kampioenschappen

	2006	2007	2008	2009	2010	2011	2012	2013
<u>Miniemen</u>								
Deelnemers	119	112	105	99	114	146	116	77
Clubs	10	9	8	8	8	?	8	9
<u>Kadetten</u>								
Deelnemers	86	85	110	101	88	81	99	110
Clubs	8	9	9	8	7	?	9	9
<u>Junioren</u>								
Deelnemers	73	92	77	67	76	78	64	74
Clubs	5	8	9	6	6	7	6	7
<u>Senioren</u>								
Deelnemers		21	9	30	43	20	27	43
Clubs		4	1	3	4	3	4	3
<u>Masters</u>								
Deelnemers		5	4	14	18	16	21	18
Clubs		1	1	2	2	3	3	4

Deelnemers Vlaamse Criteria

	2006	2007	2008	2009	2010	2011	2012	2013
<u>Miniemen</u>								
Deelnemers	76	95	80	73	77	82	87	96
Clubs	8	10	7	7	6	7	7	9
<u>Kadetten</u>								
Deelnemers	79	87	95	86	86	88	100	127
Clubs		9	8	7	7	7	7	9
<u>Junioren</u>								
Deelnemers	74	85	77	77	73	73	60	71
Clubs	7	7	9	6	6	6	7	8

Evaluatie

Voor het aantal deelnemers aan criteria blijft een enorme toename kennen voor alle leeftijdsgroepen. Op de Kampioenschappen kennen de miniemen een serieuze terugval. De verplichte invoering van de brevetten vóór deelname competitie is hiervan de oorzaak. Hiermee wilden we het niveau op de wedstrijden omhoog brengen. Vanaf 2014 kan worden nagegaan of het niveau stijgt op miniemenwedstrijden, dit is nu nog te vroeg gezien velen een CV aanvragen eind 2012 om deze regelgeving te omzeilen.

De Vlaamse Kampioenschappen senioren en masters werden open gesteld. Er was, buiten enkele Waalse clubs, weinig belangstelling, maar nog te vroeg om te evalueren gezien het nieuwe concept.

Er was in 2013 een betere communicatie over de Waalse Open wedstrijden op onze kalender en er vond overleg plaats met de KNZB m.b.t. de junioren, senioren en masterwedstrijden: in 2014 worden de wedstrijden alvast opgesteld voor beide landen, in een latere fase wordt gekeken of gezamenlijke organisaties mogelijk zijn. Zo hopen we deze wedstrijden te optimaliseren qua bezetting.

In 2013 werden ook de nodige stappen ondernomen om vanaf 2014 een BK combo te organiseren

O9.1 Jaarlijks haalt het VZF miniementeam een podiumplaats op de Flanders Synchro Cup te Kortrijk

ACTIES:

Selectieprogramma met miniemen organiseren

Programma: 1 Stage (5 dagen), 3 extra trainingen, deelname aan 1 internationale wedstrijd + tussentijdse opvolging

Deelnemers: 10 synchroonzwemsters

Evaluatie

Het VZF-team haalde Goud! Julie Verniers eindigde op de 6e plaats met haar solo. Het duet, gezwommen door Julie en Loes Samyn, greep net naast het podium, onze Waalse vrienden deden het hier net iets beter en kregen verdiend brons.

Selectieprogramma met kadetten organiseren

Programma: selectiedag samen met de junioren

Deelnemers: 20 synchroonzwemsters

Evaluatie

De selectiedag voor de kadettenwerking in 2014 werd in september 2013 reeds georganiseerd, samen met de junioren.

Selectieprogramma met junioren organiseren

Programma: 1 Stage (4 dagen), 3 extra trainingen, deelname aan 1 internationale wedstrijd + tussentijdse opvolging

Deelnemers: 10 synchroonzwemsters

Evaluatie

8-10 mei nam het Vlaams Junioren Team Synchro deel aan een de internationale wedstrijd Maja Kos te Belgrado. Ze namen het op tegen enkel Servische clubs, wat jammer was voor een internationale wedstrijd, maar het team haalde wel goud binnen. Eén van duetten behaalde een bronzen medaille.

Team: 1ste plaats / op 4

Duet: 3e en 4e plaats / op 14

Solo: 5e en 10e plaats / op 16

Leerlijnen synchroonzwemmen opmaken

De leerlijnen werden opgemaakt, op de jaarvergadering gepresenteerd en op de website geplaatst.

Evaluatie

Wat je als synchroonzwemster op een bepaalde leeftijd moet kunnen, hoeveel uren je moet trainen, vind je terug in de “Leerlijnen synchroonzwemmen”. Het is een ideaal scenario en niet voor elke club haalbaar. Ook zijn er clubs die bewust niet kiezen voor een hoog competitieniveau/selectiewerking. Verhoudingsgewijs het aantal zwemwater waarover de clubs kunnen beschikken, kan er procentueel t.o.v. de “ideale” trainingsuren zoals vermeld in de Leerlijnen, worden gewerkt.

Deze trainingsplanning zou moeten nagestreefd worden door zwemsters die in de selectie zitten.

SPORTTAK SCHOONSPRINGEN

ACTIE

Competitie schoonspringen coördineren

Oprichting Nationale Schoonspringcommissie

Tot op heden werd er jaarlijks in België maar één wedstrijd georganiseerd, het Belgisch Open Kampioenschap 1m – 3m. Dit jaar vond dit plaats in november te Antwerpen en nam AZSC de organisatie op zich.

Eind 2013 werd een Nationale Schoonspringcommissie opgericht. Bewust werd niet gekozen voor een Vlaams Sportbestuur gezien het beperkt aantal schoonspringclubs in België.

Bedoeling is om met deze commissie het wedstrijdgebeuren in Vlaanderen/België terug op gang te brengen en te coördineren.

Evaluatie:

Evolutie aantal competitie schoonspringers

	2005	2006	2007	2008	2009	2010	2011	2012	2013	<i>2011- 2016</i>	<i>2005- 2013</i>
Aantal	11	9	15	23	19	37	41	35	39	-2	28
% t.o.v. vorig jaar		-18,2%	66,7%	53,3%	17,4%	94,7%	10,8%	-14,6%	11,4%	-4,9%	254,5 %

Het schoonspringen kent sinds 2010 een toename in het aantal leden, maar staat nog steeds op een laag pitje in Vlaanderen. Ieder jaar neemt de VZF een aantal acties, gericht naar de vraag vanuit de clubs om zo deze opwaartse trend te behouden.

Conclusies Basisopdracht 1: Organiseren van competitieve sportbeoefening

2013 wordt gekenmerkt door het jaar van heel wat vernieuwingen, ook door nieuwe cijferanalyses door het nieuwe ledenbestand waardoor accurate beoordeling van de doelstellingen hier en daar nog niet mogelijk zijn. Maar de bekomen gegevens tonen wel aan dat we op goede weg zijn!

Zowel voor de waterpolo als voor de synchro wordt de selectiewerking in een nieuw kleedje gestoken en zijn wijzigingen aan het vooropgestelde programma mogelijk.

Eventuele bijstellingen van de doelstellingen en/of de acties

Aanpassing van 2 einddata voor het behalen van volgende doelstellingen:

O4.1 Tegen september 2014 (i.p.v. 2013) wordt een nieuw concept van wedstrijden opgestart voor leeftijdsgroep 6-12 jaar (PACO)

O4.2 Tegen september 2015 (i.p.v. 2014) wordt een nieuw concept van wedstrijden opgestart voor leeftijdsgroep 13-...jaar

Basisopdracht 2: Organiseren van recreatieve sportbeoefening

SPORTTAK ZWEMMEN

Strategische doelstelling:

S15 Tegen 2016 is 70% van de zwemclubs ingestapt in het PACO-project.

Resultaten effectmeting:

% van de clubs aangesloten als PACO- club

Seizoen	2011-2012	2012-2013
Nieuw aangesloten	4	5
Stopgezet	3	0
Aantal PACO-clubs	44	49
% van aangesloten zwemclubs (111)	40%	44%

Evaluatie:

We verwelkomen weer 5 nieuw PACO-clubs: HZA/ZS/ZORO/SCZ/ZWEM. Er is geen enkele club uit het PACO-concept gestapt, de andere clubs hebben de 5 voorwaarden van de PACO-overeenkomst goed nagekomen.

In het PACO seizoen 2012-2013 blijft het aantal PACO zwemclubs geleidelijk aan toenemen, we blijven het PACO-project aanmoedigen vanuit verschillende oogpunten, met name BO competitie en FO Jeugdfonds Zwemmen.

Er zullen de komende 3 jaar (tot 2016) wel meer dan 5 nieuwe PACO-clubs moeten aansluiten om de doelstelling te behalen.

Operationele doelstelling

O15.1 Tegen september 2014 wordt een nieuw concept van wedstrijden opgestart voor leeftijdsgroep 6-12 jaar (PACO)

Resultaten effectmeting:

Uitgesteld naar volgend jaar.

Evaluatie:

Het uitwerken van een nieuw concept voor wedstrijden voor de leeftijdsgroep 6-12jarigen (PACO) zal in 2014 pas worden uitgevoerd.

Overzicht acties 2013 en relatie met de doelstelling

O4.1 Tegen september 2013 wordt een nieuw concept van wedstrijden opgestart voor leeftijdsgroep 6-12 jaar (SPLASH)

ACTIES:

- Oud competitieconcept seizoen 2012-2013 evalueren en herbekijken
- Uitwerken nieuw wedstrijdssysteem SPLASH

Evaluatie

De werkgroep die dit project zou ondersteunen is door verschillende redenen (tijdsgebrek, zwangerschap,...) niet kunnen samenkomen en is het project voor dit zwemseizoen niet kunnen worden uitgevoerd, dit blijft echter één van de prioriteiten voor de Vlaamse Zwemfederatie om een nieuw wedstrijdconcept op poten te zetten.

S15 Tegen 2016 is 70% van de zwemclubs ingestapt in het PACO-project.

ACTIES:

Kalender PACO-zwemfeesten

- Daar het nieuwe PACO-concept niet is voltooid, is het PACO-seizoen 2012-2013 verlopen zoals het oude concept.
- De naam van SPLASH-concept kende een naamswijziging naar PACO-concept omdat er teveel misverstanden waren in de communicatie tussen het nieuwe SPLASH-wedstrijdprogramma en het SPLASH- project. PACO is de naam van de mascotte (krokodil) en hierdoor al courant in gebruik. Dit heeft geen invloed gehad op het bestaande wedstrijdconcept voor de 6 tot 12 jarigen.

Aantal PACO-wedstrijden per regio

2011-2012	Sept-okt	Nov-dec	Jan-feb	Ma-april	Mei-juni	Juli-aug	Totaal
Antwerpen	0	2	0	3	1	0	6
Limburg	0	2	2	2	1	0	7
Oost-Vlaanderen	1	2	1	3	1	0	8
West-Vlaanderen	0	3	3	4	2	0	11
Vlaams-Brabant	0	2	1	1	2	0	6
Totaal	1	11	7	13	7	0	38

2012-2013	Sept-okt	Nov-dec	Jan-feb	Ma-april	Mei-juni	Juli-aug	Totaal
Antwerpen	0	2	0	4	1	0	7
Limburg	0	2	3	2	1	0	8
Oost-Vlaanderen	2	2	1	1	3	0	9
West-Vlaanderen	0	2	2	3	2	0	9
Vlaams-Brabant	0	2	1	2	1	0	6
Totaal	2	10	7	12	8	0	39

Evaluatie

Vanaf november-december tot maart-april-mei vond er maandelijks minimum één PACO- zwemfeest per provincie/regio plaats, soms 3 afhankelijk van het aantal PACO-clubbinnen de provincie. Algemeen kunnen we spreken van een goede spreiding van de zwemkalender, enkel in Antwerpen kan de spreiding

beter. 10 clubs hebben geen zwemfeest georganiseerd omdat ze te kampen hadden met volgende problemen: huren zwembad, geen inschrijvingen genoeg, te laat ingestapt in het concept op het PACO-sportseizoen.

Promotie PACO wedstrijdconcept

- Tweemaandelijks ontvangen de PACO-clubs een PACO-nieuwsbrief met mededeling SPLASH-initiatieven en sturing PACO-kalender.
- Het realiseren van PACO-initiatieven voor het nakomen van de voorwaarden uit de PACO – overeenkomst staan op verschillende kanalen vermeld - ww.zwemfed.be - www.splashweb.be. Nieuw is de facebookpagina “Paco van de VZF”.

Evaluatie

Er is een goede communicatie met de PACO-partners via de nieuwsbrief, het contact- invuldocument en dit met de verschillende doelgroepen. De georganiseerde sport gerelateerde workshops, of PACO – initiatieven worden goed opgevolgd (zie BO kaderopleiding en bijscholing)

SPORTTAK WATERPOLO

Overzicht acties 2013 en relatie met de doelstelling

S5 Tegen 2016 zal het aantal spelers waterpolo gestegen zijn met 15% t.o.v. het ledenaantal in 2011.

ACTIES:

Organisatie recreatieve U9 waterpolofoesten

Seizoen	najaar 2013	2013/2014
Deelnemende clubs	5	8
Aantal toernooien	5	8

Evaluatie

Evaluatie van de try out in het najaar was positief. Inhoudelijk werden geen wijzigingen aan het concept gemaakt. In september melden zich 3 nieuwe clubs aan om in te stappen in het concept van de waterpolofoesten voor U9.

Organisatie recreatieve waterpolomeetings >16 jaar

Seizoen	2011/2012	2012/2013	2013/2014
Deelnemende clubs	3	6	8
Niet-VZF clubs	1	1	2

Evaluatie

Door vanuit de VZF dit recreatief circuit mee te ondersteunen, coördineren en promoten, zien we een toename van het aantal deelnemende clubs waardoor het circuit naar regio (en niveau in de toekomst) kan worden geoptimaliseerd.

SPORTTAK SYNCHROONZWEMMEN

Strategische doelstelling:

S16 Tegen december 2016 moet het aantal recreatieve synchro beoefenaars gestegen zijn met 10% t.o.v. december 2012

Resultaten effectmeting:

Aantal recreatieve synchroleden

2012	2013	
572	635	11%

Evaluatie:

Uit Assist kunnen tot op heden nog geen accurate gegevens halen over het exact aantal recreatieve synchrobeoefenaars. Bovenstaande cijfers betreffen enkel de leden van de zuiver synchroclubs. Clubs met synchroafdeling zitten niet mee in de telling.

De cijfers kunnen wel worden gebruikt om een tendens te bepalen en de doelstelling te evalueren. De doelstelling is reeds na 1 jaar behaald, dit waarschijnlijk omdat er een verschuiving is van competitieve naar recreatieve leden.

Operationele doelstelling

O16.1 Vanaf seizoen 2013-2014 moeten er jaarlijks 2 recreatieve synchro meetings worden georganiseerd

Resultaten effectmeting:

Aantal recreatieve synchromeetings

	2012	2013	2014
Gepland	1	2	2
Afgelast		1	
Georganiseerd	1	1	

Evaluatie

De recreatieve meetings werden ingepland, deze in november 2013 werd op het laatste moment afgelast door gebrek aan zwemwater.

Overzicht acties 2013 en relatie met de doelstelling

O16.1 Vanaf seizoen 2013-2014 moeten er jaarlijks 2 recreatieve synchro meetings worden georganiseerd

ACTIES:

Organisatie recreatieve synchromeetings

	2013
Aantal deelnemende clubs	5
Aantal deelnemers	81
# solo	2
# duet	3

# trio	2
# team	6
# combo	7

Evaluatie

Voor de tweede recreatieve meeting daagden al heel wat clubs op. Het reglement moet nog wat bijgeschaafd worden (gepland in 2014).

Conclusies Basisopdracht “Organiseren van recreatieve sportbeoefening per provincie”

In 2013 was er een constructieve samenwerking met de bestaande PACO-clubs, de opvolging van alle voorwaarden van hun PACO-overeenkomst moet blijven.

De uitbreiding van het aantal PACO-clubs blijft een werkpunt. Dit nemen we mee naar de uitwerking van het nieuwe PACO-concept in 2014

De U9-waterpolofoesten worden mee geïntegreerd in het PACO concept en ook de mogelijke pistes binnen het synchroonzwemmen worden bekeken.

Eventuele bijsturingen op niveau van de doelstellingen en/of de acties

/

Basisopdracht 3: Organiseren van kaderopleiding en bijscholing

Basisopdracht 3.1

Kaderopleiding en bijscholing voor sporttechnische verantwoordelijken van de sportfederatie en de aangesloten clubs

SPORTTAK ZWEMMEN

Operationele doelstelling

O4.5 Tegen 2016 is 60% van de zwemtrainers opgeleid

Resultaten effectmeting:

	2013	
# trainers	1397	
# leden	40553	
# clubs		
<i>Hoogste diploma's</i>		
# Initiator	347	25%
# Trainer B	30	2%
# Trainer A	140	10%
# Master LO	55	4%
# Bachelor LO	10	1%
# trainers met een diploma	582	
Kwalificatiegraad # gediplomeerde trainers/# trainers	42%	

Evaluatie:

Gezien we pas in 2013 zijn opgestart met de nieuwe online database Assist en de clubs al hun trainers zelf moeten ingeven, zijn bovenstaande gegevens nog niet 100% correct maar geven wel al een eerste beeld. Het is ook het eerste jaar dat er wordt geregistreerd per sporttak, waardoor er geen vergelijkende cijfers beschikbaar zijn van voorgaande jaren.

De doelstelling wordt behouden in afwachting van de juistheid van de gegevens

Operationele doelstelling

O4.6 Tegen 2016 is 70% van de zwemtrainers bijgeschoold

Resultaten effectmeting:

Vanaf het seizoen 2013-2014 heeft de Vlaamse Zwemfederatie een permanente vorming voor trainers opgestart. Indien trainers van de voordelen willen genieten van deze permanente vorming dienen zij zich een bepaald aantal uren bij te scholen. Eerste resultaten van bijgeschoolde trainers kunnen pas gegeven worden vanaf 2014.

Evaluatie:

Nog niet operationeel. Evaluatie kan pas in 2014

Operationele doelstelling

O4.7 Tegen 2016 is het aantal zwemofficials gelijk gebleven t.o.v. 2011

Resultaten effectmeting:

Aantal officials zwemmen per niveau

	<u>2011</u>	<u>2012</u>	<u>2013</u>	2011-2016	%
Aantal officials	752	830	863	111	13%

Evolutie aantal officials Open Water

	2006	2008	2009*	2010	2011	2012	2013
Aantal leden	90	77	68	68	63	62	65

Evaluatie

Zwemmen binnenbad

In 2013 was er opnieuw een stijging van het aantal officials. Reden hiervan zal enerzijds de stimulans van de clubs zijn om ouders van de club te laten opleiden voor de cursus TAK. Daarnaast werd het boetesysteem van de federatie voor official tekorten opgetrokken en zullen veel clubs dit aangegrepen hebben om extra mensen te laten opleiden om deze boetes te vermijden. We zien dat het aantal startende officials (TAK) tov. voorgaande jaren is toegenomen en de drop out t.o.v. vorige jaren is gedaald.

Open Water

We zien een lichte stijging van het aantal officials binnen het Open Water Zwemmen. Door het beperkt aantal wedstrijden in België in deze sportdiscipline en het werken met steeds dezelfde officials is er maar een lichte stijging van nieuwe officials binnen deze sporttak.

Overzicht acties 2013 en relatie met de doelstelling

O4.5 Tegen 2016 is 60% van de zwemtrainers opgeleid

ACTIES:

- Erop toezien dat vanuit de VTS jaarlijks een goed gespreide kalender met initiatoropleidingen is uitgewerkt
- Erop toezien dat er jaarlijks een instructeur B zwemmen wordt georganiseerd
- Erop toezien dat er een trainer B cursus zwemmen wordt georganiseerd om de 2 jaar
- Erop toezien dat er een trainer B cursus zwemmen wordt georganiseerd om de 4 jaar indien er voldoende kandidaten zijn

Geplande cursussen VTS zwemmen

Opleiding	2013	2014	2015	2016
Initiator	10-12	10-14	10-14	12-16
Instructeur B	2	2	3	3
Trainer B	1		1	1
Trainer A				1

Evaluatie

In 2013 zijn er op het niveau van initiator 9 cursussen georganiseerd van de geplande 10-12 cursussen. Hiervan zijn er 8 van de 9 cursussen afgerond in 2013. Op deze initiatorcursussen waren 163 deelnemers aanwezig waarvan er 144 geslaagd zijn. Op niveau van instructeur B werden 3 cursussen georganiseerd, hiervan is er 1 afgerond in 2013. 34 deelnemers zijn aan deze module gestart. Momenteel zijn er na 1 afgeronde cursus 7 geslaagden.

Ook in 2013 is er een trainer B cursus georganiseerd, deze is in 2014 nog lopende. Deze cursus is gestart met 14 deelnemers.

De aantallen van startende deelnemers aan een cursus zijn in 2013 lichtjes achteruitgegaan.

Met de aanstelling van een professionele DSKO in 2014 zal de opvolging, uitwerking en verdere ontwikkeling van de cursussen vlotter verlopen en kan er gewerkt worden aan het verbeteren en aanpassen van de opleidingen voor zwemtrainers.

O4.6 Tegen 2016 is 60% van de zwemtrainers bijgeschoold

ACTIES:

Uitwerking en communicatie permanente vorming zwemmen

Evaluatie

De permanente vorming zwemmen is opgestart voor het seizoen 2013-2014. Concrete gegevens zijn nog niet beschikbaar om het aantal bijgeschoolde trainers weer te geven. In 2013 werden volgende bijscholingen georganiseerd door de Vlaamse Zwemfederatie

Bijscholing initiator/lesgevers - jaarlijks min. 1 bijscholing

Onderwerp: Aanleren van gestructureerde zwemslagen vanuit praktijkgerichte benadering
Niveau: Lesgevers/initiators
Datum: 22/3/2013
Plaats: BLOSO Brugge
Aantal deelnemers: 39
Aantal clubs VZF: 9
Algemene beoordeling 7.52 / 10

Onderwerp: Aanleren van gestructureerde zwemslagen vanuit praktijkgerichte benadering
Niveau: Lesgevers/initiators
Datum: 22/3/2013
Plaats: Volleycenter Vilvoorde
Aantal deelnemers: 57
Aantal clubs VZF: 15
Algemene beoordeling 8.06 / 10

Onderwerp: Aanleren van gestructureerde zwemslagen vanuit praktijkgerichte benadering
Niveau: Lesgevers/initiators
Datum: 3/5/2013
Plaats: BLOSO Genk
Aantal deelnemers: 38
Aantal clubs VZF: 7
Algemene beoordeling 8.7 / 10

Onderwerp: Aanleren van gestructureerde zwemslagen vanuit praktijkgerichte benadering
Niveau: Lesgevers/initiators
Datum: 25/5/2013
Plaats: Huis van de Sport Antwerpen
Aantal deelnemers: 45
Aantal clubs VZF: 7
Algemene beoordeling 7.52/ 10

Evaluatie

Bijscholing op het niveau van initiatoren/lesgevers is gespreid geweest over gans Vlaanderen. Telkens kwam er 1 topic aan bod (nl. 1 zwemslag). Deze bijscholingen werden door verschillende mensen gedoceerd. De algemene beoordelingen (Sprekers, onderwerp, locatie, toepasbaarheid,...) waren telkens goed. De algemene beoordelingen scoorden tussen de 7,52/10 en de 8,70/10. Het totaal aantal clubs hierop aanwezig was 38, het totaal aantal deelnemers was 179.

Bijscholing Instructeur B/Trainer B - jaarlijks min 1 bijscholing

Onderwerp: Praktische opbouw van preventieve oefeningen bij kinderen in en uit het water
Niveau: Jeugdtrainers (instructeur B/Trainer B)
Datum: 12/10/2013
Plaats: BLOSO Gent
Aantal deelnemers: 73
Aantal clubs VZF: 33
Algemene beoordeling 8.2/ 10

Onderwerp: Het aanleren van gestructureerde zwemslagen vanuit een praktijkgerichte benadering
Niveau: Jeugdtrainers (Instructeur B/Trainer B)
Datum: 16/11/2013
Plaats: Eurovolley Vilvoorde
Aantal deelnemers: 79
Aantal clubs VZF: 16
Algemene beoordeling 8.25/ 10

Onderwerp: Rugslag : een kijkje onder water
Jeugdtrainers (Instructeur B/Trainer B)
Niveau: B/Trainer B)
Datum: 14/12/2013
Plaats: Huis van de Sport Antwerpen
Aantal deelnemers: 65
Aantal clubs VZF: 28
Algemene beoordeling: 8.14/ 10

Evaluatie

De bijscholingen voor het niveau Instructeur B/trainer B zijn gespreid geweest over gans Vlaanderen. Alle bijscholingen vonden plaats op een andere locatie in Vlaanderen. De algemene beoordeling van deze bijscholingen (sprekers, locatie, onderwerp, toepasbaarheid,...) was zeer goed gaande van 8,14/10 tot

8,25/10. Het totaal aantal deelnemers voor deze bijscholingen bedroeg 217, het aantal unieke clubs aanwezig was 54.

Bijscholing Trainer A - jaarlijks min. 1 bijscholing

Onderwerp: Het opstellen en ondersteunen van een wetenschappelijk trainingsplan
– De begeleiding van een elitezwemmer naar het WK
Niveau: Trainers A en B
Datum: 21/09/2013
Plaats: Ramada Plaza Antwerp
Aantal deelnemers: 84
Aantal clubs VZF: 43
Algemene beoordeling: 7.57/ 10

Evaluatie

De bijscholing voor Trainer A en B vond plaats in Antwerpen. Het totaal aantal deelnemers bedroeg 84 wat iets meer was dan in 2012. Deze 84 deelnemers waren afkomstig van 43 verschillende clubs. Dit is wel een enorme stijging ten opzichte van vorig jaar (2012: 32 clubs). De algemene beoordeling voor deze bijscholing was goed, 7,57/10. Enkel de moeilijkheidsgraad van het onderwerp “opstellen en ondersteunen van een wetenschappelijk trainingsplan werd als moeilijk ervaren, alsook de toepasbaarheid in de praktijk scoorde hier wat minder.

04.7 Tegen 2016 is het aantal zwemofficials gelijk gebleven

ACTIES:

Opleiding TAK: 2 per jaar per provincie organiseren
Opleiding Jurysecretaris provincie jaarlijks organiseren
Opleiding Jurysecretaris federatie twee jaarlijks organiseren
Opleiding Kamprechter KP twee jaarlijks organiseren
Open water official opleidingen (TAKO-ZO-JO-SO-KO)

Evaluatie

In elke provincie heeft er zowel in het voorjaar als in het najaar een opleiding TAK plaatsgevonden om official te worden. Het aantal benoemingen op niveau van TAK is dit jaar weer licht gestegen t.o.v. voorgaande jaren.

In 2013 is er zowel een opleiding jurysecretaris als kamprechter georganiseerd. Deze opleidingen zijn zeer beperkt in kandidaten en worden georganiseerd naar aanleiding van voldoende aanvragen voor deze cursussen. In 2013 zijn er voor jurysecretaris 2 personen geslaagd, voor kamprechter 1 persoon. Nog enkelen dienen in 2014 hun praktische proeven af te leggen.

In 2013 zijn er voor het openwater zwemmen TAKO, SO, ZO, JO en KO opleidingen gedoceerd. De TAKO opleiding is de eerste opleiding en hier zien we dat er 6 geslaagden zijn, wat een stijging is t.o.v. vorig jaar (2). Bij de SO waren er 2 geslaagden, ZO, JO en KO telkens 1 geslaagde.

SPORTTAK WATERPOLO

Strategische doelstelling:

S6 Tegen 2016 zijn 55% van de waterpolo trainers opgeleid en/of bijgeschoold

Resultaten effectmeting:

Aantal waterpolotrainers en diploma's

	2013	
# trainers	83	
# leden	1804	
# clubs		
<i>Hoogste diploma's</i>		
# Initiator	26	31%
# Trainer B	4	5%
# Trainer A	0	0%
# Master LO	1	1%
# Bachelor LO	9	11%
# trainers met een diploma	40	
Kwalificatiegraad # gediplomeerde trainers/# trainers	48%	

Evaluatie:

De vooropgestelde doelstelling van 55% tegen 2016 is realiseerbaar. Er is in september maar pas gestart met het systeem van permanente vorming voor trainers, pas in augustus zijn de resultaten van aantal bijgeschoolde trainers gekend en zullen deze tegen volgend jaarverslag mee worden verwerkt.

Operationele doelstelling

O6.1 Vanaf 2014 wordt er jaarlijks minimum één initiatoropleiding waterpolo georganiseerd

O6.2 Vanaf 2015 wordt er een cursus trainer B waterpolo of gelijkwaardig opgestart bij voldoende kandidaten

Resultaten effectmeting:

Geplande cursussen VTS waterpolo

Opleiding	2014	2015	2016
Initiator	1	1	1
Instructeur/trainer B ?	0	1	0

Evaluatie:

In 2014 start de cursus in februari en staat er ook in het najaar 2014 reeds één gepland. Het is nog steeds de opzet om in het najaar 2015 te starten met instructeur B of trainer B

Overzicht acties 2013 en relatie met de doelstelling

S6 Tegen 2016 zijn 55% van de waterpolo trainers opgeleid en/of bijgeschoold

ACTIES:

Jaarlijkse oproep voor kandidaten initiator waterpolo

Een 50-tal kandidaten hebben zich als geïnteresseerde opgegeven voor het volgen van een cursus. Op basis hiervan werden 2 cursussen ingepland.

Evaluatie:

Georganiseerde cursussen VTS waterpolo

	2014	2009	2006
Aantal cursussen initiator waterpolo	1	1	1
Locatie	Hofstade	Eeklo	Eeklo
Aantal deelnemers	13	26	21
Geslaagd		19	?

Nog af te wachten of de clubs voldoende gestimuleerd kunnen worden op hun trainers te laten opleiden om zo jaarlijks voldoende kandidaat-cursisten te hebben om de cursus te kunnen laten doorgaan.

Waterpolo integreren in jeugdfonds en zo de het volgen van de opleidingen stimuleren

In 2013 werden de eerste stappen ondernomen om de huidige waterpoloprojecten in Jeugdfonds/Paco concept te integreren. Vanaf 2014 volgt de concrete uitwerking. Via het Jeugdfonds trachten we de clubs ook te stimuleren hun trainers te laten bijscholen/opleiden.

Permanente bijscholingen Waterpolo

Georganiseerde bijscholingen trainer waterpolo

Datum	8/12/2013
Specifiek waterpolo	x
Sporttak overschrijdend	
Onderwerp	Schieten
Doelgroep	Trainers heren
# deelnemers	16
# deelnemende clubs	10
Algemene beoordeling	8/10

Evaluatie:

Ook voor de waterpolo-trainers wil de VZF jaarlijks de nodige bijscholingen organiseren of kenbaar maken. Deze eerste bijscholing kende maar een beperkte opkomst, de examenperiode zal hier een rol hebben gespeeld. Inhoudelijk werd deze heel goed geëvalueerd en zal er een tweede bijscholing over hetzelfde onderwerp volgen.

S5 Tegen 2016 zal het aantal spelers waterpolo gestegen zijn met 15% t.o.v. het ledenaantal in 2011.

ACTIES:

Opvolging aantal Vlaamse waterpolo officials

De competitie én de opleiding tafelofficial en scheidsrechter waterpolo worden volledig nationaal georganiseerd. Om zicht te hebben op het aantal Vlaamse officials, werd in 2012 gestart met het updaten van het Vlaamse officialbestand via Excel-lijsten. Het geregistreerde aantal in 2013 (uit Assist) is lager dan in werkelijkheid, gezien nog niet alle clubs hun officials hebben opgegeven als lid.

	2012-2013	2013
Tafelofficials	348	309
Scheidsrechters	25	23

SPORTTAK SYNCHROONZWEMMEN

Operationele doelstelling

O8.4 Tegen 2016 zijn 55% van de synchro trainers opgeleid en/of bijgeschoold

Resultaten effectmeting:

Aantal synchrotrainers en diploma's

	2013	
# trainers	52	
# leden	996	
<i>Hoogste diploma's</i>		
# Initiator	23	44%
# Trainer B	0	0%
# Trainer A	0	0%
# Master LO	0	0%
# Bachelor LO	3	6%
<i># trainers met een diploma</i>	26	
Kwalificatiegraad # gediplomeerde trainers/# trainers	50%	

Evaluatie:

De vooropgestelde doelstelling van 55% tegen 2016 is realiseerbaar. Er is in september maar pas gestart met het systeem van permanente vorming voor trainers, pas in augustus zijn de resultaten van aantal bijgeschoolde trainers gekend en zullen deze tegen volgend jaarverslag mee worden verwerkt.

Operationele doelstelling

O8.2 Tegen 2016 moet het aantal juryleden synchro met 20% zijn gestegen t.o.v. 2011

Resultaten effectmeting:

Aantal juryleden synchroonzwemmen per niveau

	2006	2008	2009	2010	2011	2012	2013	2011-2016	%
Aantal	32	40	35	35	37	45	56	19	34%
Niveau A	10	8	7	7	6	8	8	2	25%
Niveau B	5	5	8	8	8	4	3	-5	-167%
Niveau C	2	10	4	11	9	8	14	5	36%
Niveau D	15	17	16	9	14	25	31	17	55%

Evaluatie:

De doelstelling werd reeds na 1 jaar gehaald. We gaan er echter naar streven om de 20% per niveau te behalen.

Overzicht acties 2013 en relatie met de doelstelling

O8.2 Tegen 2016 moet het aantal juryleden synchro met 20% zijn gestegen t.o.v. 2011

ACTIES:

Jaarlijks jurycursus D organiseren bij voldoende kandidaten
Tweejaarlijks Jurycursus/examen voor C/B/A organiseren

Overzicht georganiseerde jurycursussen synchro

	<u>2004</u>	<u>2006</u>	<u>2006</u>	<u>2008</u>	<u>2009</u>	<u>2010</u>	<u>2011</u>	<u>2012</u>	<u>2012</u>	<u>2012</u>	<u>2013</u>	<u>2013</u>
Niveau	D	A	C	D	B	C	D	A	D	C	D	B
Aantal deelnemers	24	3	9	14	6	7	11	2	16	11	15	6
Gestopt	5	0	0	0	0	0	0	0	1	1	2	0
Aantal geslaagd	18	2	8	12	6	7	11	2	14	7	10	?
% geslaagd	95%	67%	89%	86%	100%	100%	100%	100%	93%	70%	77%	?
Alg. beoordeling											8,5/10	

**Aantal cursisten moeten nog praktijk of herexamen afleggen*

Overzicht geplande jurycursussen synchro

2014	2015	2016	2017
D	D	D	D
C	B	C	B
	A		A

Evaluatie

Het aantal synchro juryleden is in stijgende lijn, mede door consequent jaarlijks de cursus D te organiseren (bij minimum kandidaten) en tweejaarlijks de andere niveaus, zodat de instroom en doorstroom van juryleden gegarandeerd wordt. De strengere opvolging van het aantal afgevaardigde officials naar wedstrijden heeft er ook toe bijgedragen dat clubs meer actief naar kandidaat-juryleden zoeken.

Er blijven zich jaarlijks voldoende nieuwe kandidaten aanmelden voor een D-cursus. De cursussen worden inhoudelijk ook heel goed gewaardeerd (8.5/10).

O8.4a Tegen 2016 zijn 55% van de synchro trainers opgeleid

ACTIES:

Jaarlijks initiator synchro organiseren bij voldoende kandidaten

Georganiseerde cursussen VTS synchroonzwemmen

	2014
Aantal cursussen initiator synchro	1
Locatie	Hofstade
Aantal deelnemers	18
Geslaagd	

Geplande cursussen VTS synchroonzwemmen

Opleiding	2013	2014	2015	2016
Initiator	1	1	1	1
Instructeur/trainer B ?	0	0	0	1

Evaluatie:

In 2013 werden de cursusteksten gereviseerd, het opleidingsstramien aangepast en een cursusplanning opgemaakt met start in maart 2014.

Opkomst voor de initiatoropleiding in Hofstade begin 2014 is groot, het aantal kandidaten voor de cursus die start in het najaar in Gent/Eeklo is ook hoog. Nog af te wachten of de clubs voldoende gestimuleerd kunnen worden op hun trainers te laten opleiden om zo jaarlijks voldoende kandidaat-cursisten te hebben om de cursus te kunnen laten doorgaan.

Permanente bijscholingen Synchro

Georganiseerde bijscholingen trainer synchro

Datum	29/09/2013
Specifiek synchro	x
Sporttakoverschrijdend	
Onderwerp	Leerlijnen synchro
Doelgroep	Alle niveau's
# deelnemers	15
# deelnemende clubs	8
Algemene beoordeling	/

Evaluatie:

Ook voor de synchrotrainers wil de VZF jaarlijks de nodige bijscholingen organiseren of kenbaar maken. Er werd in het najaar 1 bijscholing georganiseerd, maar heel wat externe bijscholingen erkend

7/09/2013	Nieuw Vennep (KNZB)	6u	KNZB Bijscholing Figuren age I en age II
8/09/2013	Nieuw Vennep (KNZB)	3u	KNZB Bijscholing Junioren figuren & elementen
29/09/2013	Hofstade (VZF)	3u	Leerlijnen synchro
12/10/2013	Jambes (FFBN)	6u	Gym et danse, outils nécessaires pour la préparation physique en synchro
11-13/10/2013	Bonn (Duitsland)	15u	LEN Synchro Clinic
17/11/2013	Oostkamp (KVO)	6u	Nieuwe figuren & methodieken
7/12/2013	Vilvoorde (KBZB)	6u	Nieuwe figuren 2014-2017 + FINA reglementen

SPORTTAK SCHOONSPRINGEN

ACTIES:

Officialcursus beoordelaar schoonspringen organiseren
Oproep kandidaten jurycursus

Georganiseerde cursussen

	2013
Cursus	Beoordelaar
Aantal deelnemers	19
Aantal KNZB	5
Aantal geslaagd	18
% geslaagd	94,7%
Beoordeling	7/10

Aantal officials schoonspringen

	2012	2013*
Beoordelaars	0	14
Jurysecretaris	0	1
Scheidsrechters	0	1

Evaluatie

Zonder opgeleide officials kunnen geen goede wedstrijden worden georganiseerd. Daarom werd in 2103 de eerste cursus georganiseerd en wordt er jaarlijks een oproep gedaan naar kandidaten. Van zodra voldoende kandidaten wordt een nieuwe cursus georganiseerd.

Jaarlijkse oproep voor kandidaten initiator schoonspringen

12 personen gaven zich op als kandidaat om de cursus te volgen

Evaluatie

Gezien 12 kandidaten, volgden de eerste gesprekken met VTS en docenten in 2013 om tegen 2014/2015 een cursus op te starten. Het opleidingsstramien dient te worden herzien en nieuwe cursusteksten zullen worden herschreven.

Geplande cursussen VTS schoonspringen

Opleiding	2013	2014	2015	2016
Initiator		1		

Basisopdracht 3.2

Bijscholingen voor het bestuurlijke en het administratieve kader van de sportfederatie en de aangesloten clubs

Operationele doelstelling

O1.4 Jaarlijks worden minimum 2 bijscholingen georganiseerd voor onze eigen bestuurlijke en administratieve kaders.

Resultaten effectmeting:

	2013
Aantal georganiseerde bijscholingen	5

Evaluatie:

Er is aan de vooropgestelde doelstelling voldaan.

Overzicht acties 2013 en relatie met de doelstelling

O1.4 Jaarlijks worden minimum 2 bijscholingen georganiseerd voor onze eigen bestuurlijke en administratieve kaders.

ACTIES:

Bijscholing Assist-ledenadministratie

Limburg

Dinsdag 4 juni 2013

deelnemers: 36

deelnemende clubs: 18

Antwerpen

Dinsdag 11 juni 2013

deelnemers: 33

deelnemende clubs: 22

Vlaams-Brabant

Donderdag 13 juni 2013

deelnemers: 50

deelnemende clubs: 24

West-Vlaanderen

Donderdag 6 juni 2013

deelnemers: 53

deelnemende clubs: 31

Oost-Vlaanderen

Maandag 10 juni 2013

deelnemers: 44

deelnemende clubs: 31

Evaluatie

Er was een heel goede opkomst naar de bijscholingen

Conclusies Basisopdracht “Organiseren van kaderopleiding en bijscholing”

Trainers

Met de invoering van het systeem van Permanente Bijscholingen voor alle disciplines is er voortaan een groot aanbod aan bijscholingen. Er is ook heel wat beweging op niveau van de Vlaamse Trainersschool, cursusstramien en werden aangepast, er komt een professionele DSKO en screening, wat het aanbod aan opleidingen zowel kwalitatief als kwantitatief alleen maar ten goede zal komen. De doelstellingen zijn allemaal haalbaar, al zal het binnen het zwemmen een grote uitdaging worden om de 60% opgeleide trainers te behalen.

Officials en jury

Ook hier zien we een heel positieve tendens voor alle disciplines en zitten we op koers voor het behalen van de vooropgestelde doelstellingen.

Eventuele bijsturingen op niveau van de doelstellingen en/of de acties

Bij één operationele doelstelling werd het vergelijkingsjaar vergeten en toegevoegd:

O4.7 Tegen 2016 is het aantal zwemofficials gelijk gebleven **t.o.v. 2011**

Bij twee operationele doelstellingen worden in beleidsplan/actie plan 2 verschillende cijfergegevens gebruikt. Het juiste is:

O4.5 Tegen 2016 is **60% (i.p.v. 70%)** van de zwemtrainers opgeleid

O4.6 Tegen 2016 is **60% (i.p.v. 70%)** van de zwemtrainers bijgeschoold

Dit stond ook zo vermeld in het jaaractieplan 2013

<p style="text-align: center;">Basisopdracht 4: Begeleiding van de aangesloten clubs en informatieopdracht uitvoeren</p>

Strategische doelstelling:

S1 Tegen eind 2016 moet heel de structuur van de VZF doorgelicht en aangepast zijn

Resultaten effectmeting:

/

Evaluatie:

Vanuit de Raad van Bestuur werd een werkgroep opgericht.

Strategische doelstelling:

S2 Tegen eind 2016 zijn de aangesloten clubs tevreden over de externe communicatie van de VZF

Resultaten effectmeting:

Nog niet aan de orde

**Basisopdracht 4.bgl 2
Begeleiding inzake sporttechnische werking**

Operationele doelstelling

O4.3 Tegen 2016 werkt 50% van de zwemclubs volgens de door de VZF aangeboden clubstructuur met bijhorende lesfiches voor de leeftijdsgroep 0-12 jaar

Resultaten effectmeting:

Nog niet mee gestart

Operationele doelstelling

O4.4 Tegen 2016 werkt 25% van de zwemclubs volgens de door de VZF aangeboden clubstructuur met bijhorende lesfiches voor de leeftijdsgroep 13-25 jaar

Resultaten effectmeting:

Nog niet gestart in 2013

Basisopdracht 4.bgl 3

Begeleiding inzake bestuurs- en administratieve werking

Operationele doelstelling

O1.7 Eind 2015 beschikt de VZF over een informatiebundel i.v.m. de infrastructurele aspecten van alle sporttakken.

Resultaten effectmeting:

Nog niet mee gestart

Basisopdracht 4.bgl 4

Begeleiding inzake sportpromotionele werking

Operationele doelstelling

O5.2 Tegen 2014 is het IK-waterpolo in Vlaanderen terug opgestart (of alternatief)

Resultaten effectmeting:

/

Evaluatie:

Het project IK-Waterpolo wordt: Paco Start-2-Polo. Poster is getekend, project zit op schema, de doelstelling zal in 2014 worden behaald.

Overzicht acties 2013 en relatie met de doelstelling

/

Basisopdracht 4.inf 1

Informatieverstrekking met betrekking tot het eigen beleid en de eigen organisatie aan de sportclubs en hun aangesloten leden

Operationele doelstelling

O1.1 Tegen 2014 zijn de Vlaamse Sportbesturen, de Vlaamse Commissies doorgelicht en de samenstelling, taken en bevoegdheden geherdefinieerd waar nodig.

Resultaten effectmeting:

Nog niet mee gestart

Operationele doelstelling

O1.2 Tegen 2016 zijn de Provinciale Besturen doorgelicht en de samenstelling, taken en bevoegdheden geherdefinieerd waar nodig.

Resultaten effectmeting:

Nog niet mee gestart

Operationele doelstelling

O1.5 Tegen 2013 is een nieuw ledenadministratiesysteem opgestart.

Resultaten effectmeting:

Assist ledenadministratie is in september online gegaan

Evaluatie:

Doelstelling werd behaald

Overzicht acties 2013 en relatie met de doelstelling

O1.1 Tegen 2014 zijn de Vlaamse Sportbesturen, de Vlaamse Commissies doorgelicht en de samenstelling, taken en bevoegdheden geherdefinieerd waar nodig.

ACTIES:

/

O1.2 Tegen 2016 zijn de Provinciale Besturen doorgelicht en de samenstelling, taken en bevoegdheden geherdefinieerd waar nodig.

ACTIES:

Doorlichting starten

Vanuit de Raad van Bestuur werd een werkgroep opgericht die zich over de hervorming buigen.

O1.5 Tegen 2013 is een nieuw ledenadministratiesysteem opgestart.

ACTIES:

Opstart nieuw ledenadministratiesysteem

Helpdesk oprichten

Evaluatie

Assist ging online in september 2013, hierdoor is de ledenadministratie en vergunningsaanvragen voor de clubs sterk vereenvoudigd. Assist biedt ook veel mogelijkheden voor de clubs om hun clubbeheer te automatiseren, gaande van wachtlijsten, groepsindeling, afrekeningen lessen, boekhouding enz. Er werd een helpdesk opgericht om de clubs maximaal te ondersteunen.

Basisopdracht 4.inf 2

Maatregelen om alle interne en externe communicatie te verbeteren

Operationele doelstelling

O1.3 Tegen eind 2013 zijn de personeelsleden (bureau en topsport) en Raad van Bestuur van de VZF tevreden over de interne communicatie

Resultaten effectmeting:

Niet uitgevoerd.

Operationele doelstelling

O2.1 Tegen september 2016 is er een nieuwe website structuur online

Resultaten effectmeting:

Nog niet mee gestart

Operationele doelstelling

O2.2 Tegen januari 2014 is er een duidelijk communicatieplan ingevoerd

Resultaten effectmeting:

Nog niet mee gestart

Overzicht acties 2013 en relatie met de doelstelling

O1.3 Tegen eind 2013 zijn de personeelsleden (bureau en topsport) en Raad van Bestuur van de VZF tevreden over de interne communicatie

ACTIES:

/

O2.1 Tegen september 2016 is er een nieuwe website structuur online

ACTIES:

Onderhoud huidige website

	2009	2010	2011	2012	2013
Bezoeken		200.467	198.766		218.063
Absoluut unieke bezoekers		51.486	52.556		56.978
Bezoeken/dag	498	549	544	523	597
Paginaweergaves	516.216	816.153	797.737	211.763	687.100
Gemiddelde paginaweergaves	4,23	4,07	4,01	3,32	3.15
Tijd op site	0:02:37	0:02:58	0:03:05	0:03:12	0:03:08
Bouncepercentage	39,45%	39,65%	41,04%	36,52%	38,29%
Nieuwe bezoeken	26,24%	24,01%	24,41%	24,65%	24,15%

Aantal bezoekers per maand

			2010		2011		2012		2013	
			bezoekers	per dag	bezoekers	per dag	bezoekers	per dag	bezoekers	per dag
jan			23.309	728	24.166	779			25.974	838
febr			19.038	656	22.015	786			23.323	833
mrt			17.651	552	16.235	523			16.506	532
apr			14.378	464	12.891	429			14.697	490
mei	15.975	515	15.772	493	15.236	491			17.363	560
jun	13.106	437	13.570	428	12.820	427			14.293	476
jul	16.924	546	18.130	567	17.944	578			19.518	630
aug	13.033	420	17.351	542	13.838	446			16.402	529
sep	15.986	533	17.650	569	15.993	533	13.083	436	19.017	634
okt	15.763	508	17.112	535	16.718	539	16.681	538	17.327	559
nov	16.422	547	17.535	566	15.879	529	18.202	607	17.190	573
dec	14.932	482	15.128	473	15.031	484	15.853	511	16.453	531

Evaluatie

Het aantal bezoekers op de website is in stijgende lijn t.o.v. voorgaande jaren.

O2.2 Tegen januari 2014 is er een duidelijk communicatieplan ingevoerd

ACTIES: /

Conclusies Basisopdracht “Begeleiding van de aangesloten clubs en informatieopdracht uitvoeren”

De geplande initiatieven voor de BO gaan voornamelijk van start in 2014/2015

Eventuele bijstellingen op niveau van de doelstellingen en/of de acties

/

Basisopdracht 5: Promoten van de eigen sporttak

Strategische doelstelling:

S3 Tegen 2016 is de financiële onafhankelijkheid van overheidssubsidies onder de 40%

Resultaten effectmeting:

	2013
% kosten gedragen door subsidies	42%
% opbrengsten komende uit subsidies	41%

Evaluatie:

Doelstelling is haalbaar tegen 2016

Operationele doelstelling

O3.1 Tegen 2014 hebben alle evenementen die de VZF organiseert een positief saldo

Resultaten effectmeting:

Aantal evenementen met een positief saldo

	2013
Evenementen	3 / 3

Evaluatie:

De 3 evenementen die de VZF zelf organiseert eindigden allemaal met een positief saldo

Operationele doelstelling

O3.2 Tegen 2016 heeft de VZF één nieuwe structurele sponsor bij

Resultaten effectmeting:

	2012	2013
Aantal structurele sponsors	2	2

Evaluatie:

Ondanks de inspanningen hebben we geen structurele sponsors bij in 2013

Operationele doelstelling

O3.3 Tegen 2014 heeft de VZF één nieuwe event sponsor bij

Resultaten effectmeting:

HUIDIGE	Structurele sponsors
Aantal	5
Overleg/ jaar	Jaarlijks i.f.v. het sportevent
Verlies tov vorig jaar	2
NIEUWE	Structurele sponsors
Aantal contacten	90
Resultaat	0 (1 contact voor 2014)

Evaluatie:

Geen extra eventsponsor in 2013 erbij, wel een verlies van twee financieel ondersteuners.

Operationele doelstelling

O3.4 Tegen 2016 is er aan elk project een logistieke sponsor gekoppeld

Resultaten effectmeting:

HUIDIGE	Structurele sponsors
Aantal	0
NIEUWE	Structurele sponsors
Aantal contacten	15
Resultaat	1 contact ifv het PACO –project (verder contact voor 2014) 1 ondersteuner voor Skill-up

Evaluatie:

Het is moeilijk om ondersteuners te vinden in tijden van crisis, het gericht zoeken naar logistiek sponsor volgens het doel van het product loont.

Overzicht acties 2013 en relatie met de doelstelling

O3.1 Tegen 2014 hebben alle evenementen die de VZF organiseert een batig saldo

ACTIES:

Kosten-baten analyse opmaken van alle evenementen

Saldo Evenementen

	2013
Flanders Swimming Cup	Positief saldo
Vlaamse Jeugdkampioenschappen	Positief saldo
Zomercriterium	Positief saldo

Evaluatie

De evenementen georganiseerd door de Vlaamse Zwemfederatie in 2013 draaien allemaal met een positief saldo.

O3.2 Tegen 2016 heeft de VZF één nieuwe structurele sponsor bij

ACTIES:

Jaarlijks is er overleg met de huidige sponsors over het nakomen van de geformuleerde afspraken binnen de overeenkomst en dit met de vaste sponsors Allsport (Speedo) en NVArena.

In 2013 verliep de sponsorovereenkomst met NV arena, na bespreking werd dit verlengd voor 4 jaar.

Op heel regelmatige basis hebben we contact met onze sponsors met vragen over de producten, verzekeringen of voor bestellingen. ..

Er zijn twee dossiers opgesteld geweest voor nieuwe mogelijke structurele sponsors.

Evaluatie

Ondanks de inspanningen hebben we geen structurele sponsors bij, wel een verlenging van de sponsorovereenkomst van een bestaande sponsor.

O3.3 Tegen 2014 heeft de VZF één nieuwe event sponsor bij

ACTIES:

Het “Flanders speedo Cup “sponsordossier en de 90 contacten werden bijgewerkt. Er werd zelf een uitbreiding gedaan van de sponsorformule met een VIP arrangement.

Resultaat:

- 2 hoofdsponsor behouden
- 1 eventsponsor behouden
- 1 logistiek sponsor
- 1 financieel ondersteuner kwijt

Daarnaast werden 2 dossiers opgemaakt voor ondersteuning/subsidiëring. Provincie Antwerpen biedt geen subsidietoelages meer.

Evaluatie

Door de crisis moeten we blijven investeren om een extra eventsponsor te vinden om het zwemevent op een hoog niveau te houden.

O3.4 Tegen 2016 is er aan elk project een logistieke sponsor gekoppeld

ACTIES:

Er is actief gezocht geweest naar een 15 tal contacten die iets kunnen betekenen voor de projecten voor onze doelgroep 0-18 jaar (PACO-concept, Skill-Up, Jeugdfonds zwemmen) .

Evaluatie

Er zijn twee contacten gevolgd , één voor de logistieke ondersteuning van het PACO-concept ,deze onderhandelingen lopen verder in 2014 , één materiaal ondersteuner voor het Skill-Up.

S4 Tegen 2016 moet het aantal wedstrijdzwemmers gestegen zijn tot 7000 t.o.v. het ledenaantal in 2011.

ACTIES:

Loodsvijes verdelen – SEPP nog ...

Competitiezwemmers kunnen A-zwemmer worden wanneer een bepaalde tijd wordt gezwommen. De 10 tot 14 jarigen krijgen hiervoor een gadget.

Overzicht A-zwemmers

jaartal	10 jaar	11 jaar	12 jaar	13 jaar	14 jaar	15 jaar	16 jaar	17 jaar	18 jaar	>18 jaar	totaal
2004		72	64	144	138	125	84	56	36	41	760
2005		67	70	129	151	125	76	67	37	30	752
2006		82	87	148	122	145	110	73	36	51	854
2007		84	63	133	133	123	110	70	40	42	798
2009		124	109	159	158	148	114	77	58	83	1030
2010		107	123	173	150	149	121	89	49	73	1034
2011	72	128	129	166	138	116	96	76	55	74	1050
2012	72	102	118	154	148	122	88	75	55	86	1020
2013	-	113	125	192	170	163	109	80	69	111	1132

Evaluatie

In het seizoen 2013 is was het niet meer mogelijk om als 10-jarige A-zwemmer te worden. Toch zien we dat ondanks deze groep wegvalt we een stijging kennen van het aantal A-zwemmers.

Splash-website en PACO-mail

- We trachten de website www.splashweb.be interactief te houden door een dagelijkse tot wekelijkse update van één van de rubrieken van deze site .
- Tweemaandelijks ontvangt de PACO-jeugdverantwoordelijke een PACO-nieuwsbrief met de belangrijkste informatie betreffende het hele PACO-concept.

Analyse bezoekers Paco Web

	01/09/2012 - 31/12/2012	01/01/2013 - 31/12/2013
Bezoeken	3.033	3.790
Bezoeken/dag	25	31
Paginaweergaves	14.869	27.926
Gemiddelde paginaweergaves	40,74	78,51
Tijd op site	0:02:51	0:02:27
Bouncepercentage	35,91%	44,03%
Nieuwe bezoeken	45,66%	47,00%

Aantal bezoekers per maand

	2012		2013	
	bezoekers	per dag	bezoekers	per dag
Jan			562	18
Feb			432	14
Mrt			498	16
Apr			378	12
Mei			310	10
Jun			296	10
Jul			406	13
Aug			336	11
Sep	839	27,97	353	11,8
Okt	740	23,87	296	9
Nov	848	28,27	384	13
Dec	606	19,55	334	11

Evaluatie

Bovenstaande tabellen toont **een daling** van het aantal bezoekers per dag, alsook de tijd die op de site wordt doorgebracht daalt in vergelijking met vorig jaar (4 maanden)

PACO-gadgets

De organisatoren ontvangen PACO medailles voor alle deelnemers van hun eerste PACO-wedstrijden gratis.

In 2013 werden 3 nieuwe medailles ontworpen, waaronder één voor de PACO- waterpolofeestjes.

Vorig seizoen was er een kleine stijging analoog aan de toename aantal SPLASH-kids/clubs .

Afname PACO medailles

	2011-2012	2012-2013
Totaal	2976	4125

Evaluatie

Er is een grote stijging van het aantal aangevraagde medailles, er waren meer deelnemers /zwemfeest en ook de opstart van de Paco-waterpolozwemfeesten werd ondersteund met deze gadgets.

Conclusies Basisopdracht “Promoten van de eigen sporttak”

Het zoeken naar externe nieuwe middelen via sponsoring e.d. blijft moeilijk

Eventuele bijsturingen op niveau van de doelstellingen en/of de acties

/