

WERKINGSVERSLAG 2014



VLAAMSE ZWEMFEDERATIE

Vlaamse Zwemfederatie VZW
Burgemeester Maenhautstraat 100-102
9820 Merelbeke
Tel: 09/220.53.87
info@zwemfed.be

Basisopdracht 1: Organiseren van competitieve sportbeoefening

SPORTTAK ZWEMMEN

Strategische doelstelling:

S4 Tegen 2016 moet het aantal wedstrijdzwemmers gestegen zijn tot 7000 t.o.v. het ledenaantal in 2011

Resultaten effectmeting:

Zowel het aantal wedstrijdzwemmers als het aantal PACO-leden zijn gestegen in 2014

Tabel 1 Evolutie aantal competitiezwemmers

	2008	2009	2010	2011	2012	2013	2014	2008-2012	2011-2016
Aantal	4619	4679	4628	4607	4580	4708	4897	-39	290
% t.o.v. vorig jaar	0,6%	1,3%	-1,1%	-0,5%	-0,6%	2,8%	4,0%	-0,8%	6,3%

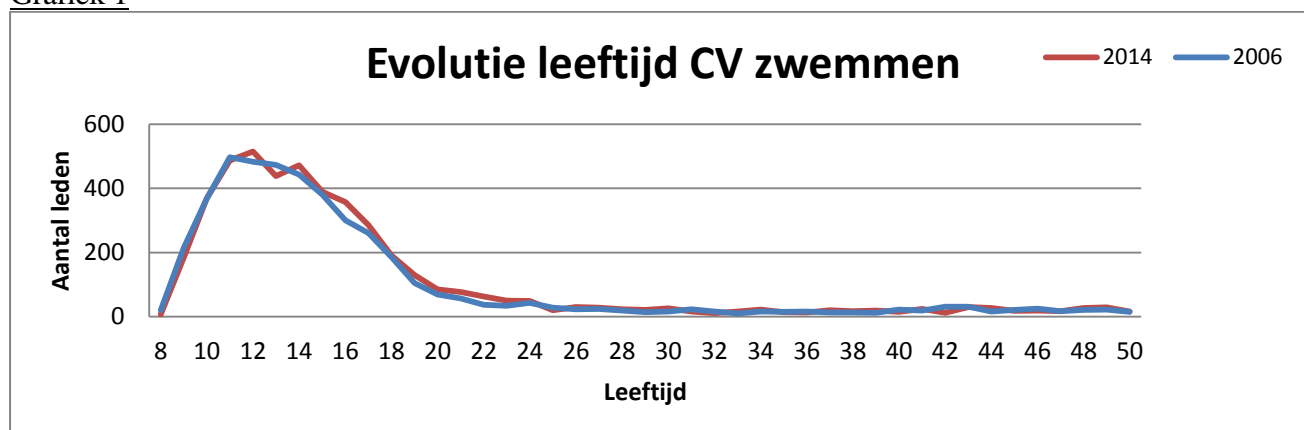
Tabel 2 Detail aantal competitiezwemmers/leeftijdjaren

	2008	2009	2010	2011	2012	2013	2014	2008-2014		2011-2016	
9-10 j	603	624	580	500	523	527	561	-7,0%	-42	12,2%	61
11-12 j	980	1.042	984	959	952	922	1.002	2,2%	22	4,5%	43
13-14 j	916	906	914	997	914	932	910	-0,7%	-6	-8,7%	-87
15-16 j	680	701	737	715	726	764	746	9,7%	66	4,3%	31
17-18 j	446	435	433	474	473	470	476	6,7%	30	0,4%	2
19-25 j	345	336	358	374	405	431	454	31,6%	109	21,4%	80
25-49 j	483	464	445	437	433	488	514	6,4%	31	17,6%	77
> 50 j	166	170	176	151	154	174	175	5,4%	9	15,9%	24
	4.619	4.678	4.627	4.607	4.580	4.708	4.897	6,0%	278	6,3%	290

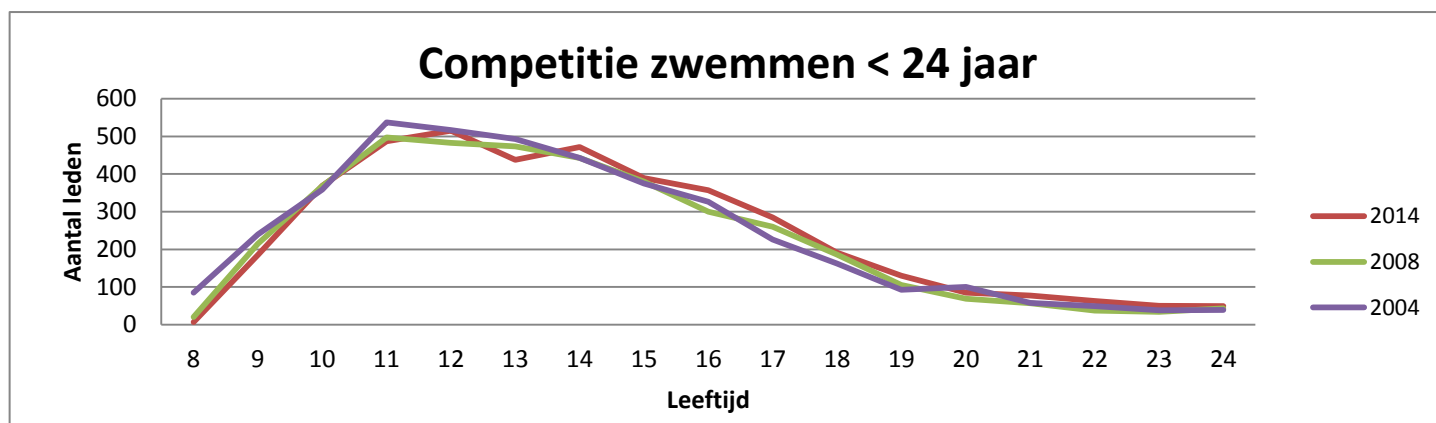
Tabel 3 Analyse van het aantal PACO-Leden

2006-2007	2007-2008	2008-2009	2009-2010	2010-2011	2011-2012	2012-2013	2013-2014
1220	1609	1581	1696	1670	1937	2685	2976
	24%	-2%	7%	-2%	14%	28%	10%

Grafiek 1



Grafiek 2



Evaluatie:

Tegen 2016 moet het aantal wedstrijdzwemmers gestegen zijn tot 7000 t.o.v. het ledenaantal in 2011. Tabel 1 laat een stijging zien van het aantal competitiezwemmers. Er is een positieve evolutie te vinden in het aantal competitiezwemmers t.o.v. de voorbije jaren.

Een detailweergave van het aantal competitiezwemmers per leeftijdsjaar is terug te vinden onder tabel 2. Hier zien we dat de stijging van de competitiezwemmers zich vooral voordoet bij de leeftijdscategorieën 15-16jarigen, 19-25jarigen, 25-49jarigen. Ook in de leeftijdscategorieën 11-12j en <50j is er een lichte stijging waar te nemen. Op Grafiek 2 is te zien dat de curve globaal gezien naar rechts verschuift. Zwemmers blijven langer in de competitie maar stappen er ook iets later in. De drop-out leeftijd ligt vooral bij de 9-10jarigen en in beperkte mate bij de 13-14jarigen.

In Tabel 3 krijgen we een overzicht van het aantal PACO-Leden, hier is terug een stijging van het aantal deelnemers t.o.v. vorig jaar terug te vinden. Er zijn in 2014 twee nieuwe Paco-clubs bijgekomen en dus 2 extra zwemfeesten georganiseerd wat automatisch voor een stijging van het totaal aantal PACO-leden zorgt.

Het is de bedoeling om het Paco –zwemfeestconcept van de Vlaamse Zwemfederatie aan te passen tot een uitdagend en aantrekkelijk concept dat dichter aanleunt bij het wedstrijdzwemmen en waardoor de overgang van PACO naar wedstrijdzwemmen laagdrempeliger zou worden. Hiermee hopen we ook de drop-out in deze leeftijdscategorieën 9 tot 12 jaar tegen te gaan.

Operationele doelstelling

O4.2 Tegen september 2016 wordt een nieuw concept van wedstrijden opgestart voor leeftijdsgroep 13-25 jaar

Resultaten effectmeting:

Uitwerking in jaargang 2015, maar zal worden uitgesteld.

Evaluatie:

Door het uitstellen van het wedstrijdconcept voor 6-12jarigen, zal het wedstrijdconcept voor 13-... jarigen ook worden uitgesteld. Het is de bedoeling om te starten met de uitwerking van het wedstrijdconcept voor 6-12jarigen en het daaropvolgend jaar de uitrol te doen voor het wedstrijdconcept voor de oudere leeftijdsjaren.

Operationele doelstelling

O4.8 Jaarlijks worden in Vlaanderen minimum 8 masterwedstrijden georganiseerd

Resultaten effectmeting:

	2011	2012	2013	2014
Aantal Vlaamse wedstrijden	8	8	8	6

Evaluatie:

Er werden maar 6 wedstrijden georganiseerd door Vlaamse clubs.

Operationele doelstelling

O4.9 Jaarlijks worden in Vlaanderen minimum 11 open water wedstrijden georganiseerd

Resultaten effectmeting:

Tabel Open water competitie cijfergegevens

Open water competitie	2006	2007	2008	2009	2010	2011	2012	2013	2014
aantal gepland	14	13	15	11	11	11	11	10	10
aantal georganiseerd	14	12	11	11	11	9	9	10	9

Evaluatie:

In 2014 stonden er 10 wedstrijden gepland in Vlaanderen en 3 in Wallonië. Van deze 10 wedstrijden is er 1 niet kunnen doorgaan. De reden hiervoor was een algenplaag in het water tijdens deze wedstrijd. Al deze wedstrijden hebben plaatsgevonden. 1 wedstrijd die normaal nog extra in Vlaanderen zou plaatsvinden is verplaatst naar Wallonië.

Overzicht acties 2014 en relatie met de doelstelling

O1.6 Tegen 2013 is een nieuw wedstrijdprogramma voor zwemwedstrijden opgestart

ACTIES:

- Helpdesk splash en assist
 - o Helpdesk (Forum) opgericht voor eventuele vragen/problemen
 - o Extern persoon (IT) aangesteld voor de technische opvolging van dit project in de toekomst

Evaluatie

Het SPLASH programma wordt voor het 3^{de} jaar op rij gebruikt. Er zijn al enkele extra's bijgeschreven om te voldoen aan de noden van de clubs en de federatie. Het programma is in gebruik voor alle competitie zwemwedstrijden in Vlaanderen.

O4.2 Tegen september 2016 wordt een nieuw concept van wedstrijden opgestart voor leeftijdsgroep 13-25 jaar

ACTIES:

- Oud competitieconcept seizoen 2012-2013 evalueren en herbekijken
- Uitwerken nieuw wedstrijdssysteem >13 jarigen
- Organisatie Zomercriterium, Vlaamse Jeugdkampioenschappen en Flanders Speedo Cup

Evaluatie

Omdat het opstarten van het wedstrijdconcept voor de 6-12 jarigen van 2013 naar 2014 zal worden uitgesteld zal ook het wedstrijdconcept voor >13jarigen met 1 jaar worden uitgesteld. Dit wil zeggen dat dit wedstrijdconcept pas in voeger zal gaan ten vroegste in 2015.

VZF - Organisatie Vlaams Zomercriterium

	2005	2006	2007	2008	2009	2010	2011	2012	2013	2014
Clubs	51	47	51	40	50	48	45	52	48	47
Zwemmers	563	717	583	498	730	694	702	715	703	701
Starten	2.295	2.777	2.661	2109	3293	2840	3117	3048	3262	2981

Evaluatie

In 2014 zien we dat het aantal clubs dat heeft deelgenomen aan het Zomercriterium nagenoeg dezelfde zijn als in 2014. Het aantal zwemmers ten opzichte van vorig jaar is ongeveer hetzelfde. Wat wel opvalt is dat het aantal starten gedaald is voor ongeveer hetzelfde aantal zwemmers. gewijzigd gebleven.

VZF - Organisatie Vlaamse Jeugdkampioenschappen

VJK	2005	2006	2007	2008	2009	2010	2011	2012	2013	2014
Bezoekers		838	892	1022	875	831	1058	1198	1167	1134
Aantal deelnemers	344	441	428	423	476	414	433	436	468	440
Aantal clubs		52	52	52	51	50	54	56	56	55
Aantal aflos. starten	69	75	92	90	92	71	82	88	74	88
Aantal indiv starten	1053	1337	1610	1552	1816	1490	1715	1867	1794	1772
Gemiddeld aantal starten	3,1	3,0	3,8	3,7	3,8	3,6	4,0	4,3	3,8	4,0

Evaluatie

Het aantal deelnemers in 2014 is licht gedaald ten opzichte van 2013. Het aantal starten in 2014 licht hierdoor ook iets lager dan het voorgaande jaar, maar we zitten nagenoeg op het maximum wat deze wedstrijd dragen kan.. Met deze cijfers bereiken de Vlaamse jeugdkampioenschappen hun maximum aan capaciteit van deelnemers. Moest het aantal deelnemers en starten nog verder stijgen, zal er naar de toekomst moeten worden nagedacht over een nieuw concept qua limieten en deelname voor deze jeugdkampioenschappen.

VZF - Organisatie Flanders Speedo Cup

FLANDERS	2006	2007	2008	2009	2010	2011	2012	2013	2014
Bezoekers		731	581	769	615	889	1160	788	898
Aantal deelnemers	509	389	332	341	367	361	560	455	557
Aantal clubs	73	62	52	52	58	51	65	61	81
Aantal starten ind	1689	1250	1050	1030	1165	1213	1957	1550	1981
Gemiddeld aantal starten	3,22	3,09	3,02	2,88	3,04	3,36	3,49	3,41	3,56
Aantal externe deelnemers	112	99	35	26	36	34	260	99	124
	22%	25%	11%	8%	10%	9%	46,4%	20,2%	22,3%

SPORZA	2006	2007	2008	2009	2010	2011	2012	2013	2014
Uur aanvang		15u	14u57	15u40	16u10	16u20	16u20	16u20	16u20
Totaal uitzendduur	1u05	1u15	1u19	2u	1u31	1u30	1u33	1u34	1u46
Percentage kijkdichtheid		2,17%	3,62%	1,10%	3,46%	2,86%	3,37%	3,16%	3,6%
Gemiddeld aantal kijkers	145.051	124.677	209.569	65.156	202.299	167.132	194.364	186.513	213.597
Percentage marktaandeel	21,77%	18,43%	24,23%	4,69%	17,95%	16,15%	17,39%	12,73%	14,66%

Evaluatie

In 2014 zien we dat de stijging van buitenlandse atleten blijft groeien. In 2014 was meer dan 1 op 5 deelnemers een buitenlander. Het niveau van de FSC blijft ook ieder jaar toenemen met verschillende wereldtoppers aan de start. De organisatie blijft groeien en is moeilijk te combineren met de Vlaamse kampioenschappen die op deze wedstrijd ook plaatsvinden. Het totale uitzenduur op Sporza, de kijkdichtheid, gemiddelde aantal kijkers en marktaandeel zijn toegenomen.

Het aantal deelnemers, internationale atleten en aantal starten zijn ook enorm gestegen. Net als het aantal deelnemende clubs waar er ten opzichte van de voorbije jaren 20 meer zijn bijgekomen.

04.8 Jaarlijks worden in Vlaanderen minimum 8 masterwedstrijden georganiseerd

ACTIES:

Competitie masterzwemmen coördineren

Aantal wedstrijden master zwemmen en analyse deelnemers

	2004	2008	2011	2012	2013	2014
Aantal Vlaamse wedstrijden	8	8	8	8	8	6
Aantal wedstrijden Wallonië	2	2	2	1	3	3
Aantal wedstrijden Belg. Kamp.	3	3	3	3	3	3
Aantal deelgenomen masterzwemmers Vl. Wedstr.	270	273	267	247	285	261
Dames	108	116	109	107	108	100
Heren	162	157	158	140	177	161
Gemiddeld aantal deelnemers per wedstrijd	89	85	74	73	84	93

* = op basis van deelnemerslijsten Vlaams Aanwezigheids criterium (deelnemers = inclusief niet-leden)

Evaluatie

De toename die we zagen in 2013 zet zich helaas niet verder, in 2014 zien we een kleine daling.

O4.9 Jaarlijks worden in Vlaanderen minimum 11 open water wedstrijden georganiseerd

ACTIES:

Competitie open water zwemmen organiseren

Open water competitie cijfergegevens

Open water competitie	2006	2007	2008	2009	2010	2011	2012	2013	2014
aantal gepland	14	13	15	11	11	11	11	10	10
aantal georganiseerd	14	12	11	11	11	9	9	10	9
gemiddeld aantal deeln. per wedstrijd	130	140	136	131	130	200	182	188	193
aantal deelnemers	1817	1679	1495	1439	1428	1796	1632	1881	1793
	-1,0%	-7,6%	-11,0%	-3,7%	-0,8%	25,8%	-9,1%	15,3%	-4,5%

Evaluatie

Het aantal deelnemers in 2014 is lichtjes gedaald t.o.v. 2013, ook het percentage van deelnemers is licht achteruitgegaan. Dit is echter volledig te wijten aan het wegvallen van de wedstrijd van VWZ door een slechte waterkwaliteit. Als we kijken naar het gemiddeld aantal deelnemers per wedstrijd zien we dat hier wel een stijging plaatsvindt met 5 starten per wedstrijd meer dan het voorgaande jaar.

SPORTTAK WATERPOLO

Strategische doelstelling:

S7 Tegen 2016 speelt VZF Waterpolo U13 en U15 team in de WOC competitie van Nederland

Operationele doelstellingen

O7.1 Vanaf het seizoen 2014-2015 speelt U13 in de U15 competitie van België

Operationele doelstellingen

O7.2 Vanaf het seizoen 2014-2015 speelt U15 in de U17 competitie van België

Resultaten effectmeting:

/

Evaluatie:

De selectiewerking is nog steeds in hervorming en we trachten deze samen met de Waalse collega's van FFBN te organiseren, doelstellingen zullen naar volgend seizoen worden aangepast.

Overzicht acties 2014 en relatie met de doelstelling

O7.1 Vanaf het seizoen 2014-2015 speelt U13 in de U15 competitie van België

O7.2 Vanaf het seizoen 2014-2015 speelt U15 in de U17 competitie van België

ACTIES:

1. Competitie op verschillende niveaus organiseren

De nationale competitie wordt volledig door de Koninklijke Belgische Zwembond georganiseerd.

2. Vlaamse selectiewerking waterpolo

U 13

Seizoen 2014/2015: De U13 selectiewerking (mannelijke spelers) vindt plaats op provinciaal niveau, met 2 selectietrainingen per provincie en 2 toernooien. Uit de provinciale selectieploegen wordt een Vlaamse selectieploeg opgesteld die één toernooi zal spelen met voorafgaande training.

Evaluatie

1/6/2014: werd een eindtoernooi gespeeld tegen FFBN en WOC Alphen (NL) met als eindresultaat:

1. VZF

2. Alphen

3. FFBN

VZF ploeg had maar één voorbereidende training voor dit toernooi maar haalde wel de eerste plaats.

11/11/2014: interprovinciaal U13 tornooi met 5 Vlaams-provinciale selectieploegen en 1 Waalse selectieploeg. Provincie Vlaams Brabant won dit tornooi. Iedere provincie organiseerde zijn eigen selectietraining.

- 1 Vlaams-Brabant
- 2 Oost-Vlaanderen
- 3 West-Vlaanderen
- 4 Wallonië
- 5 Antwerpen

U 15 en U17

Seizoen 2013/2014: 1 selectiedag, maandelijkse training (+/- 4u), 1 stage, 2 tornooien en veel oefenwedstrijden tijdens de trainingsmomenten

Evaluatie

U15

1/6/2014: werd een eindtornooi gespeeld tegen FFBN, WOC Delta en WOC Alphen (NL) met als eindresultaat:

1. VZF
2. Delta
3. FFBN
4. Alphen

VZF ploeg weet dus goed zijn mannetje te staan tegen regionale waterpolo opleidingscentra (WOC) uit Nederland en FFBN

U15

29/6/2014: werd een eindtornooi gespeeld tegen FFBN en Lille:

1. VZF
2. Lille
3. FFBN

Ook hier ging de VZF-ploeg met goud lopen

SPORTTAK SYNCHROONZWEMMEN

Strategische doelstelling:

S8 Tegen 2016 moet het aantal competitieve synchrobeoefenaars gestegen zijn met 20% t.o.v. het ledenaantal in 2011

Resultaten effectmeting:

Evolutie aantal competitie synchroon zwemsters

	2005	2007	2009	2011	2012	2013	2014	2011-2016	2005-2013
Aantal	347	377	377	411	441	406	417	6	70
% t.o.v. vorig jaar	6,1%	4,1%	1,3%	0,2%	7,3%	-7,9%	2,7%	1,5%	20,2%

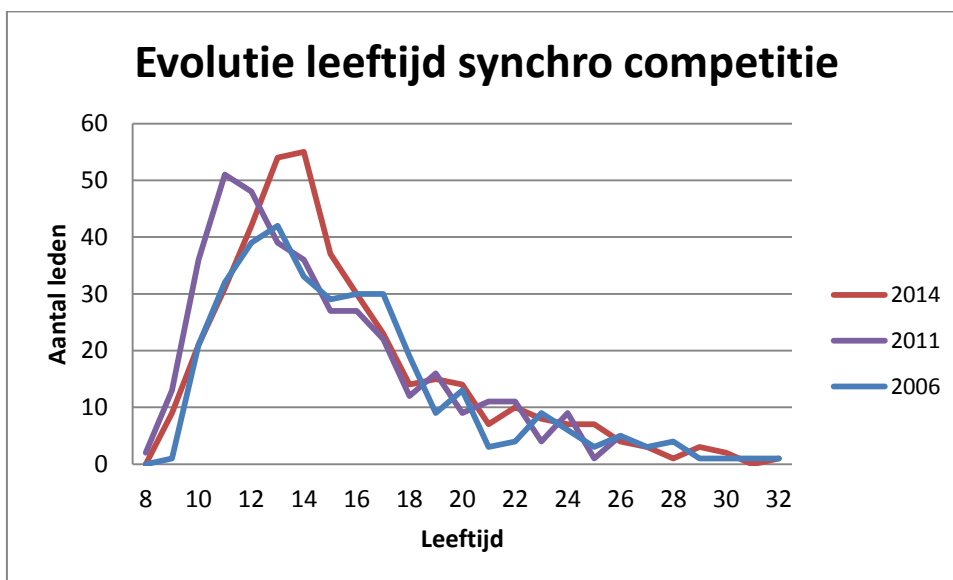
Evaluatie:

In 2012 was er een stijging van 7,3% binnen de competitieleiden. Dit door de zwemsters die eind 2012 vlug een vergunning hebben aangevraagd om zo de verplichting van de brevetten (vanaf 1/1/2013) te omzeilen. Het invoeren van het verplicht behalen van de brevetten vooraleer zwemsters aan synchrocompetitie mogen deelnemen én het invoeren van recreatieve meetings ligt aan de oorzaak van het dalend aantal competitieleiden in 2013.

Op onderstaande curve zie je verschuiving naar rechts. 2012/2013 zijn binnen de evolutie dus uitzonderingsjaren.

In 2014 was er weer een stijging van het aantal competitiezwemsters synchro. Oorspronkelijk was de doelstelling om het aantal synchrobeoefenaars competitief én recreatief met 20% te doen toenemen, uiteindelijk is dit opgesplitst in 20% toename recreatief én 20% toename competitief.

20% stijging van de competitieve leden zal niet realiseerbaar zijn, slechts 5% is realistischer, mede door het invoeren van het verplicht brevet voor je aan competitie mag doen én het invoeren van recreatieve meetings waardoor meisjes bewust niet voor de competitie kiezen.



Operationele doelstellingen

O8.1 In september 2015 moet een nieuw wedstrijdconcept worden opgestart met meer differentiatie qua niveau

Resultaten effectmeting:

/

Evaluatie:

Naar aanleiding van de opmaak van het nieuwe beleidsplan werd met het Vlaams Sportbestuur Synchro de kalender stapsgewijs geoptimaliseerd.

Reeds gerealiseerd:

- 2012: de invoering van recreatieve synchro meetings, om meisjes die minder trainen of niet goed genoeg zijn, toch de kans te geven zich eens te meten met anderen (zie BO Recreatieve Sportbeoefening).
- 2013: gesprekken met Nederland voor het openstellen van elkaars wedstrijden voor junioren en senioren.
- 2014: BK combo wordt als nieuw wedstrijdconcept ingevoerd + het Nederlands Kampioenschap Junioren en Combo werd opgesteld voor Belgische zwemsters, wat de betere clubs en zwemsters een extra uitdaging geeft

De doelstelling is hierdoor gerealiseerd. Er wordt verder samengezeten met de KNZB voor het optimaliseren van de wedstrijden voor junioren/senioren/master, gezien deze bezettingsgraad lager is en er een win/win is om hierbij samen te werken.

Strategische doelstelling:

S9 Tegen 2016 haalt het VZF kadettenteam een finaleplaats op de Comen Cup

Resultaten effectmeting:

/

Evaluatie:

De kadettenploeg 2014 nam deel aan de Swiss Open te Lugano, samen met de juniorenploeg (samengesteld team). De selectiewerking zit nog in volle hervorming, doelstellingen worden op termijn herzien.

Operationele doelstellingen

O9.1 Jaarlijks haalt het VZF miniementeam een podiumplaats op de Flanders Synchro Cup te Kortrijk

Resultaten effectmeting:

<u>Jaar</u>	2014	2013	2012	2011
<u>Plaats team</u>	Tweede plaats	Eerste plaats	Vierde plaats	Derde plaats
<u>Aantal teams</u>	6			

Evaluatie:

Doelstelling voor 2014 werd behaald.

Operationele doelstellingen

O9.2 Vanaf 2014 wordt gestart met een VZF kadettenteam

Resultaten effectmeting:

In 2014 was er een selectiewerking - kadettenteam

Evaluatie:

Doelstelling werd behaald doch werd de selectiewerking eind 2014 weer grondig besproken toen we constateerden dat heel wat junioren afzegden om in te stappen voor een selectiewerking.

Er moet worden nagegaan of kadetten én junioren selectie haalbaar is gezien de beschikbare middelen en het gebrek aan trainsters. In 2015 zal er weer een herevaluatie moeten gebeuren.

De doelstelling om tegen 2016 met het VZF kadettenteam een finaleplaats op de Comen Cup te halen, wordt vanaf gezien, mede omdat dit samenwerking met de FFBN vraagt, wat er momenteel niet is

Overzicht acties 2014 en relatie met de doelstelling

08.1 In september 2015 moet een nieuw wedstrijdconcept worden opgestart met meer differentiatie qua niveau

ACTIES:

Competitiewedstrijden Synchro coördineren op verschillende niveaus

Aantal wedstrijden

	2006	2007	2008	2009	2010	2011	2012	2013	2014
Vlaamse Kampioenschappen	3	4	4	4	4	4	4	4	3
Vlaamse Criteria	2	2	2	2	2	2	2	3	3
Belgische Kampioenschappen	4	4	4	4	4	4	4	4	5
Nederlandse Kampioenschappen									2
Recreatieve synchromeeting							1	1	1
	9	11	10	10	10	10	12	12	14

Deelnemers Vlaamse Kampioenschappen

<u>Miniemen</u>	2006	2007	2008	2009	2010	2011	2012	2013	2014
Deelnemers	119	112	105	99	114	146	116	77	76
Clubs	10	9	8	8	8	?	8	9	8
<u>Kadetten</u>									
Deelnemers	86	85	110	101	88	81	99	110	111
Clubs	8	9	9	8	7	?	9	9	10
<u>Junioren</u>									
Deelnemers	73	92	77	67	76	78	64	74	70
Clubs	5	8	9	6	6	7	6	7	8
<u>Senioren</u>									
Deelnemers		21	9	30	43	20	27	43	/
Clubs		4	1	3	4	3	4	3	/
<u>Masters</u>									
Deelnemers		5	4	14	18	16	21	18	/
Clubs		1	1	2	2	3	3	4	/

Deelnemers Vlaamse Criteria

<u>Miniemen</u>	2006	2007	2008	2009	2010	2011	2012	2013	2014
Deelnemers	76	95	80	73	77	82	87	96	95
Clubs	8	10	7	7	6	7	7	9	9
<u>Kadetten</u>									
Deelnemers	79	87	95	86	86	88	100	127	127

Clubs		9	8	7	7	7	7	9	10
<u>Junioren</u>									
Deelnemers	74	85	77	77	73	73	60	71	72
Clubs	7	7	9	6	6	6	7	8	8

Evaluatie

We slaagden er in 2014 weer in om jaarlijks de geplande wedstrijden te laten doorgaan en clubs te vinden die de wedstrijden willen organiseren (met uitzondering van de recreameeting in het najaar – zie verder)

In 2014 werden de Nationale Nederlandse Kampioenschappen voor junioren en combo open gesteld voor Belgische Zwemsters. Een aantal clubs namen daar deel. Omgekeerd hebben nog geen KNZB leden aan de opengestelde Vlaamse of Belgische Junioren/Senioren/Master wedstrijden deelgenomen, waardoor onze wedstrijden nog onderbezet blijven en dienden de Vlaamse Kampioenschappen senioren en masters in 2014 geannuleerd te worden. We trachten voor deze categorie samen te werken met de KNZB, om samen een kampioenschap voor senioren en master te organiseren.

In 2014 vond voor de eerste maal het Belgisch Kampioenschap combo plaats.

O9.1 Jaarlijks haalt het VZF miniementeam een podiumplaats op de Flanders Synchro Cup te Kortrijk

ACTIES:

Selectieprogramma met miniemen organiseren

Programma: 1 Stage (5 dagen), 3 extra trainingen, deelname aan 1 internationale wedstrijd + tussentijdse opvolging

Deelnemers: 10 synchroonzwemsters

Evaluatie

Resultaten miniemen op Flanders Open 2014 te Kortrijk:

- Team: 2/6
- Solo: 11/11
- Duet: 5/9

Het VZF-team haalde Zilver! Solo eindigde op een laatste plaats, in de toekomst zullen we geen solo meer inschrijven als het onvoldoende niveau heeft.

Selectieprogramma met kadetten organiseren

Programma: selectiedag samen met de junioren – stage – 3 extra trainingen – internationale wedstrijd (2014: Swiss Open – Lugano)

Deelnemers: 20 kadetten synchroonzwemsters op selectiedag – 9 naar de wedstrijd

Selectieprogramma met junioren organiseren

Programma: 1 Stage (4 dagen), 3 extra trainingen, deelname aan 1 internationale wedstrijd + tussentijdse opvolging

Deelnemers: 10 synchroonzwemsters

Evaluatie

Van 2 tot 4 mei heeft een Vlaamse kadetten en juniorenploeg deelgenomen aan de Swiss Youth Competition, een internationale wedstrijd, die dit jaar voor de 6de keer werd georganiseerd. De nationale teams van o.a. Zwitserland, Italië, Oostenrijk, Frankrijk en Turkije waren aanwezig, alsook Bulgarije, Polen, Rusland, Kroatië en Wit-Rusland hadden hun beste solo's en duetten gestuurd. Het niveau op deze wedstrijd lag dan ook heel hoog.

Onze Vlaamse zwemsters namen het op tegen teams met professionele omkadering, maar desalniettemin slaagden ze er met verve en met veel enthousiasme in om te tonen wat ze konden. Zowel het team van de kadetten als van de junioren kon met een diploma naar huis, door een respectievelijk 5de en 6de plaats. De solo's en duetten deden hun best in het sterke deelnemersveld en presteerden het maximale wat mogelijk was.

Kadetten VZF selectie

Team 5^e plaats / 7 deelnemers

Solo: 7^e plaats / 19 deelnemers

Duet: 16^e plaats / 21 deelnemers

Junioren Samengesteld Team

Team 6^e plaats / 7 deelnemers

Solo: 12^e plaats / 13 deelnemers

Duet: 11^e plaats / 11 deelnemers

SPORTTAK SCHOONSPRINGEN

ACTIE

Competitie schoonspringen coördineren i.s.m. de Nationale Schoonspringcommissie

In het verleden werd er jaarlijks in België maar één wedstrijd georganiseerd, het Belgisch Open Kampioenschap 1m – 3m. Sinds 2014, met de oprichting van een Nationale Schoonspringcommissie, slagen de clubs er in om elk minimum één wedstrijd te organiseren.

Evaluatie:

Evolutie aantal competitie schoonspringers

	2005	2007	2009	2011	2012	2013	2014	2011-2016	2005-2013
Aantal	11	15	19	41	35	41	51	10	40
% t.o.v. vorig jaar		66,7%	-17,4%	10,8%	-14,6%	17,1%	24,4%	24,4%	363,6%

Aantal wedstrijden

	2013	2014
Belgische Kampioenschappen	1	1
Andere Vlaamse wedstrijden		2
Andere Belgische wedstrijden		1

In 2014 zijn er weer een 10-tal competitie springers bijgekomen omdat er niet alleen Belgische Kampioenschappen werden georganiseerd, maar ook andere wedstrijden.

Het schoonspringen kent sinds 2010 een toename in het aantal leden, maar staat nog steeds op een laag pitje in Vlaanderen. Ieder jaar neemt de VZF een aantal acties, gericht naar de vraag vanuit de clubs om zo deze opwaartse trend te behouden.

Conclusies Basisopdracht 1: Organiseren van competitieve sportbeoefening

2014 laat zien dat we naar aantal competitie sporters voor alle sporttakken in stijgende lijn zitten

Zowel voor de waterpolo als voor de synchro is de selectiewerking in hervorming en zijn wijzigingen aan het vooropgestelde programma gedurende deze beleidsperiode mogelijk.

Eventuele bijstellingen van de doelstellingen en/of de acties

/

Basisopdracht 2: Organiseren van recreatieve sportbeoefening

SPORTTAK ZWEMMEN

Strategische doelstelling:

S15 Tegen 2016 is 70% van de zwemclubs ingestapt in het PACO-project.

Resultaten effectmeting:

% van de clubs aangesloten als PACO- club

Seizoen	2011-2012	2012-2013	2013-2014
Nieuw aangesloten	4	5	2
Stopgezet	3	0	0
Aantal PACO-clubs	44	49	51
% van aangesloten zwemclubs (111)	40%	44%	45%

Evaluatie:

We verwelkomen 2 nieuw PACO-clubs: TSZ/AST. Er is geen enkele club uit het PACO-concept gestapt, de clubs hebben de 5 voorwaarden van de PACO-overeenkomst goed nagekomen.

In het PACO seizoen 2013-2014 blijft het aantal PACO zwemclubs minimaal aan toenemen, we blijven het PACO-project aanmoedigen vanuit verschillende oogpunten, met name BO competitie en FO Jeugdfonds Zwemmen. Misschien zal de aanpassing van het zwemfeestconcept en het stellen van andere voorwaarden een motivatie zijn om als zwemclub in te stappen en kunnen we doelstelling tegen 2016 alsnog halen.

Operationele doelstelling

O15.1 Tegen september 2014 wordt een nieuw concept van wedstrijden opgestart voor leeftijdsgroep 6-12 jaar (PACO)

Resultaten effectmeting:

Uitgesteld naar volgend jaar.

Evaluatie:

De uitwerking van een nieuw concept voor de zwemfeesten voor de leeftijdsgroep 6-12jarigen (PACO) ligt ter bespreking bij de verantwoordelijken van competitie – topsport en commissie.

Overzicht acties 2014 en relatie met de doelstelling

O4.1 Tegen september 2014 wordt een nieuw concept van wedstrijden opgestart voor leeftijdsgroep 6-12 jaar (SPLASH)

ACTIES:

- Uitwerken nieuw wedstrijdssysteem PACO

Evaluatie

De werkgroep heeft een voorstel uitgewerkt maar het voorstel is nog niet goedgekeurd door de verantwoordelijke competitie-topsport en de bevoegde commissie/besturen, dit blijft echter één van de prioriteiten voor de Vlaamse Zwemfederatie om een wedstrijdconcept aan te passen.

S15 Tegen 2016 is 70% van de zwemclubs ingestapt in het PACO-project.

ACTIES:

Kalender PACO-zwemfeesten

- Daar het nieuwe PACO-concept niet is voltooid, is het PACO-seizoen 2013-2014 verlopen in bestaande richtlijnen.

Aantal PACO-wedstrijden per regio

2011-2012	Sept-okt	Nov-dec	Jan-feb	Ma-april	Mei-juni	Juli-aug	Totaal
Antwerpen	0	2	0	3	1	0	6
Limburg	0	2	2	2	1	0	7
Oost-Vlaanderen	1	2	1	3	1	0	8
West-Vlaanderen	0	3	3	4	2	0	11
Vlaams-Brabant	0	2	1	1	2	0	6
Totaal	1	11	7	13	7	0	38

2012-2013	Sept-okt	Nov-dec	Jan-feb	Ma-april	Mei-juni	Juli-aug	Totaal
Antwerpen	0	2	0	4	1	0	7
Limburg	0	2	3	2	1	0	8
Oost-Vlaanderen	2	2	1	1	3	0	9
West-Vlaanderen	0	2	2	3	2	0	9
Vlaams-Brabant	0	2	1	2	1	0	6
Totaal	2	10	7	12	8	0	39

2013-2014	Sept-okt	Nov-dec	Jan-feb	Ma-april	Mei-juni	Juli-aug	Totaal
Antwerpen	0	2	2	3	1	0	8
Limburg	0	2	3	2	1	0	8
Oost-Vlaanderen	1	2	1	1	3	0	9
West-Vlaanderen	0	2	2	3	2	0	9
Vlaams-Brabant	0	3	1	4	3	0	11
Totaal	1	11	9	13	10	0	45

Evaluatie

Vanaf november tot mei doen zicht gemiddeld 2 zwemfeesten per maand voor, we spreken van een goede spreiding van de zwemkalender. 6 clubs hebben geen zwemfeest georganiseerd omdat ze te kampen hadden met volgende problemen: huren zwembad, geen inschrijvingen genoeg, te laat ingestapt in het concept op het PACO-sportseizoen.

Promotie PACO wedstrijdconcept

- Tweemaandelijks ontvangen de PACO-clubs een PACO-nieuwsbrief met mededeling SPLASH-initiatieven en sturing PACO-kalender.
- Het realiseren van PACO-initiatieven voor het nakomen van de voorwaarden uit de PACO – overeenkomst staan op verschillende kanalen vermeld - www.zwemfed.be - www.splashweb.be. - facebookpagina “Paco van de VZF”.

Evaluatie

Er is een goede communicatie met de PACO-partners via de nieuwsbrief, het contact- invuldocument en dit met de verschillende doelgroepen. De georganiseerde sport gerelateerde workshops, of PACO – initiatieven worden goed opgevolgd (zie BO kaderopleiding en bijscholing)

SPORTTAK WATERPOLO

Overzicht acties 2014 en relatie met de doelstelling

S5 Tegen 2016 zal het aantal spelers waterpolo gestegen zijn met 15% t.o.v. het ledenaantal in 2011.

ACTIES:

Organisatie recreatieve U9 waterpolofoesten

Seizoen	najaar 2013	2013/2014	2014/2015
Deelnemende clubs	5	8	9
Nieuwe clubs			2
Gestopt na vorig seizoen			1
Aantal toernooien	5	8	8

Evaluatie

In september 2014 meldden zich weer 2 nieuwe clubs aan om in te stappen in het concept van de waterpolofoesten voor U9. Op de kalendervergadering werd afgesproken dat er niets aan het reglement verandert maar dat niet iedere club per se een toernooi moet organiseren, belangrijk is dat er een spreiding is qua regio en qua datum.

De U9-waterpolofoesten werden ook mee geïntegreerd in het PACO concept.

Organisatie recreatieve waterpolomeetings >16 jaar

Seizoen	2011/2012	2012/2013	2013/2014	2014/2015
Deelnemende clubs	3	6	8	10
Niet-VZF clubs	1	1	2	2
Nieuwe clubs				2
Gestopt na vorig seizoen				0

Evaluatie

Door vanuit de VZF dit recreatief circuit mee te ondersteunen, coördineren en promoten, zien we een toename van het aantal deelnemende clubs waardoor het circuit naar regio kan worden geoptimaliseerd (en per niveau in de toekomst).

SPORTTAK SYNCHROONZWEMMEN

Strategische doelstelling:

S16 Tegen december 2016 moet het aantal recreatieve synchro beoefenaars gestegen zijn met 10% t.o.v. december 2012

Resultaten effectmeting:

Aantal recreatieve synchroleden

2012	2014	
461	521	13%

Evaluatie:

Uit Assist kunnen tot op heden nog geen accurate gegevens halen over het exact aantal recreatieve synchrobeoefenaars. Bovenstaande cijfers zijn bekomen via opvraging bij de clubs.

De cijfers zijn niet 100% correct maar kunnen wel worden gebruikt om een tendens te bepalen en de doelstelling te evalueren. De doelstelling is behaald.

Operationele doelstelling

O16.1 Vanaf seizoen 2013-2014 moeten er jaarlijks 2 recreatieve synchro meetings worden georganiseerd

Resultaten effectmeting:

Aantal recreatieve synchro meetings

	2012	2013	2014
Gepland	1	2	2
Afgelast		1	1
Georganiseerd	1	1	1

Evaluatie

De recreatieve meetings werden ingepland, deze in november 2014 werd op het laatste moment afgelast, er waren onvoldoende clubs die deelnamen waardoor de wedstrijd werd geannuleerd. De datum beter afstemmen met de clubs had dit mogelijks kunnen vermijden.

Overzicht acties 2014 en relatie met de doelstelling

O16.1 Vanaf seizoen 2013-2014 moeten er jaarlijks 2 recreatieve synchro meetings worden georganiseerd

ACTIES:

Organisatie recreatieve synchro meetings

	2013	2014
Aantal deelnemende clubs	5	7
Aantal deelnemers	81	65
# solo	2	0
# duet	3	4
# trio	2	3

# team	6	8
# combo	7	2

Evaluatie

Steeds meer clubs vinden hun weg naar de recreatieve synchro meetings. In het najaar 2014 kwam een recreatieve werkgroep samen om het sportreglement aan te passen aan de noden van de doelgroep. De nieuwe reglementen gaan in vanaf de volgende recreameeting (in 2015). Belangrijkste wijziging is dat er geen punten meer worden gegeven maar met +/- beoordeling wordt gewerkt. Ook werd de mogelijkheid toegestaan om trainers met een initiatordiploma ook als beoordelaar op te laten treden.

Conclusies Basisopdracht “Organiseren van recreatieve sportbeoefening per provincie”

In 2014 was er een constructieve samenwerking met de bestaande PACO-clubs, de opvolging van alle voorwaarden van hun PACO-overeenkomst moet blijven. De uitbreiding van het aantal PACO-clubs blijft een werkpunt.

De recreatieve synchro en waterpolo kent ook een groei.

Eventuele bijstellingen op niveau van de doelstellingen en/of de acties

/

Basisopdracht 3: Organiseren van kaderopleiding en bijscholing

Basisopdracht 3.1

Kaderopleiding en bijscholing voor sporttechnische verantwoordelijken van de sportfederatie en de aangesloten clubs

SPORTTAK ZWEMMEN

Operationele doelstelling

O4.5 Tegen 2016 is 60% van de zwemtrainers opgeleid

O4.6 Tegen 2016 is 70% van de zwemtrainers bijgeschoold

Resultaten effectmeting:

ZWEMMEN				
		2013		2014
# trainers		1397		2102
# leden		40553		42496
<i>Hoogste diploma's</i>				
# Aspirant				354
# Initiator		347	25%	660 31%
# Instructeur B				121 6%
# Trainer B		30	2%	117 6%
# Trainer A		140	10%	51 2%
# Master LO		55	4%	12 1%
# Bachelor LO		10	1%	23 1%
# trainers met een diploma		582		984
# trainers bijgeschoold				314
# trainers zonder een diploma				1118
Kwalificatiegraad # gediplomeerde trainers/# trainers		42%		47%
Bijscholingsgraad # bijgeschoolde trainers/# trainers				15%
Trainersgraad # trainers/# leden		3%		5%
Gediplomeerde trainersgraad # gediplomeerde trainers/# leden		1%		2%

Evaluatie:

2014 was het eerste jaar waarin gegevens verzameld zijn over de bijgeschoolde trainers. De gegevens over trainers zijn niet voor de volle 100% correct en moeten nog verder worden aangevuld. Naar de toekomst toe gaat er bekeken worden hoe dit best kan ingevuld worden om een zo correct mogelijk beeld te krijgen van werkzame trainers die bijgeschoold zijn.

Operationele doelstelling

O4.7 Tegen 2016 is het aantal zwemofficials gelijk gebleven t.o.v. 2011

Resultaten effectmeting:

Aantal officials zwemmen per niveau

	<u>2011</u>	<u>2012</u>	<u>2013</u>	<u>2014</u>	2011-2016	%
Aantal leden	752	830	863			
TAK	729	806	871	826	97	12%
JP	91	94	95	103	12	12%
JF	26	31	30	40	14	35%
SP	72	67	71	75	3	4%
SF	30	32	32	31	1	3%
K2	23	24	27	30	7	23%
K1P	36	35	32	31	-5	-16%
K1F	5	5	6	5	0	0%
	1012	1094	1164	1141	129	11%

Evolutie aantal officials Open Water

	2006	2008	2009	2010	2011	2012	2013	2014
Aantal leden	90	77	68	68	63	62	65	68

Evaluatie

Zwemmen binnenbad

In 2014 was er een lichte daling van het aantal officials. Reden hiervan is enerzijds de schrappingen van officials die niet zijn bijgeschoold. Door de nieuwe ledenadministratie is het duidelijker en overzichtelijker om officials die niet meer fungeren of bijgeschoold zijn te schrappen. Anderzijds zijn er ook weer minder officials gestart met de opleiding.

Open Water

We zien een lichte stijging van het aantal officials binnen het Open Water Zwemmen. Door het beperkt aantal wedstrijden in België in deze sportdiscipline en het werken met steeds dezelfde officials is er maar een lichte stijging van nieuwe officials binnen deze sporttak.

Overzicht acties 2014 en relatie met de doelstelling

O4.5 Tegen 2016 is 60% van de zwemtrainers opgeleid

ACTIES:

- Erop toezien dat vanuit de VTS jaarlijks een goed gespreide kalender met initiatoropleidingen is uitgewerkt
- Erop toezien dat er jaarlijks een instructeur B zwemmen wordt georganiseerd
- Erop toezien dat er een trainer B cursus zwemmen wordt georganiseerd om de 2 jaar
- Erop toezien dat er een trainer B cursus zwemmen wordt georganiseerd om de 4 jaar indien er voldoende kandidaten zijn

Geplande cursussen VTS zwemmen

Opleiding	2013	2014	2015	2016
Initiator	10-12	19	10-14	12-16
Instructeur B	2	2	3	3

Trainer B	1		1	1
Trainer A				1

Evaluatie

In 2014 zijn er op het niveau van initiator 19 cursussen georganiseerd van de geplande 10-14 cursussen. Hiervan zijn er 15 cursussen afgerond in 2014. Op deze initiatorcursussen waren 166 deelnemers aanwezig waarvan er 144 geslaagd zijn. Op niveau van instructeur B werden 2 cursussen georganiseerd, hiervan zijn beide afgerond in 2014. 29 deelnemers zijn aan deze modules gestart, 26 zijn er geslaagd.

Ook in 2014 is er een trainer B cursus georganiseerd (vervolg 2013). Deze cursus is gestart met 14 deelnemers in 2013, hiervan zijn er 11 geslaagd.

De aantallen van startende deelnemers aan een cursus zijn in 2014 lichtjes achteruitgegaan. De spreiding van cursussen (vooral initiator) is verbeterd ten opzichte van vorig jaar.

O4.6 Tegen 2016 is 60% van de zwemtrainers bijgeschoold

ACTIES:

Uitwerking en communicatie permanente vorming zwemmen

Evaluatie

Permanent bijgeschoolde trainers zwemmen

Seizoen	2013/2014
Aantal trainers	314/2102
% trainers	15%

In 2014 zijn er 314 trainers/lesgevers bijgeschoold. Binnen de federatie zijn er 2102 trainers opgegeven en werkzaam. Dit komt dus neer op 15% bijgeschoolde trainers/lesgevers. Het project permanent gevormde trainers is nog maar net opgestart en zal nog verder worden uitgewerkt.

Bijscholing initiator/lesgevers - jaarlijks min. 1 bijscholing

Onderwerp: Skill-Up
Niveau: Lesgevers/initiators
Datum: 1/3/2014
Plaats: Wilrijk
Aantal deelnemers: 87
Aantal clubs VZF: 44
Algemene beoordeling 8.05 / 10

Onderwerp: Aanleren van gestructureerde zwemslagen vanuit praktijkgerichte benadering
Niveau: Lesgevers/initiators
Datum: 20/9/2014
Plaats: Vilvoorde
Aantal deelnemers: 89
Aantal clubs VZF: 29
Algemene beoordeling 8.32 / 10

Onderwerp: Droog- en landtraining in het zwemmen
Niveau: Lesgevers/initiators
Datum: 4/10/2014
Plaats: Gent

Aantal deelnemers: 21
Aantal clubs VZF: 13
Algemene beoordeling 8,65/ 10

Onderwerp: Aanleren van gestructureerde zwemslagen vanuit praktijkgerichte benadering

Niveau: Lesgevers/initiators

Datum: 22/11/2014

Plaats: Antwerpen

Aantal deelnemers: 73

Aantal clubs VZF: 22

Algemene beoordeling 8.42 / 10

Evaluatie

Bijscholing op het niveau van initiatoren/lesgevers is gespreid geweest over gans Vlaanderen. Telkens kwam er 1 topic aan bod (nl. 1 zwemslag). Deze bijscholingen werden door verschillende mensen gedoceerd. De algemene beoordelingen (Sprekers, onderwerp, locatie, toepasbaarheid,...) waren telkens goed. De algemene beoordelingen scoorden tussen de 8,05/10 en de 8,65/10. Het totaal aantal clubs hierop aanwezig was 69, het totaal aantal deelnemers was 250.

Bijscholing Instructeur B/Trainer B - jaarlijks min 1 bijscholing

Onderwerp: Schoolslag – Mentale vaardigheden

Niveau: Jeugdtrainers (instructeur B/Trainer B)

Datum: 22/3/2014

Plaats: Vilvoorde

Aantal deelnemers: 46

Aantal clubs VZF: 18

Algemene beoordeling 7,0/ 10

Onderwerp: Skill-Up your Physicals

Niveau: Jeugdtrainers (Instructeur B/Trainer B)

Datum: 7/6/2014

Plaats: Gent

Aantal deelnemers: 27

Aantal clubs VZF: 20

Algemene beoordeling 8.90/ 10

Onderwerp: Voeding – Hollistische benadering van een jeugdsporter

Niveau: Jeugdtrainers (Instructeur B/Trainer B)

Datum: 29/11/2014

Plaats: Gent

Aantal deelnemers: 15

Aantal clubs VZF: 11

Algemene beoordeling: 8.47/ 10

Evaluatie

De bijscholingen voor het niveau Instructeur B/trainer B zijn in 2014 doorgegaan in Gent en Vilvoorde. Wanneer we dit bekijken over een zwemseizoen zien we dat de spreiding van bijscholingen wel over gans Vlaanderen is. De algemene beoordeling van deze bijscholingen (sprekers, locatie, onderwerp, toepasbaarheid,...) was zeer goed gaande van 7,0/10 tot 8,90/10. Het totaal aantal deelnemers voor deze bijscholingen bedroeg 88, het aantal clubs aanwezig was 49.

Bijscholing Trainer A - jaarlijks min. 1 bijscholing

Onderwerp: Turns – Seven traits of a champion
Niveau: Trainers A en B
Datum: 24/01/2014
Plaats: Antwerpen
Aantal deelnemers: 45
Aantal clubs VZF: 20
Algemene beoordeling: 8,14 / 10

Onderwerp: Opbouw van uithoudingscapaciteit evidence based en best practices – Nationale aanpak jeugdopleiding Spanje
Niveau: Trainers A en B
Datum: 27/09/2014
Plaats: Gent
Aantal deelnemers: 110
Aantal clubs VZF: 45
Algemene beoordeling: 8,48 / 10

Evaluatie

De bijscholing voor Trainer A en B vond plaats in Antwerpen en Gent. Het totaal aantal deelnemers bedroeg 151. Deze 151 deelnemers waren afkomstig van 53 verschillende clubs.. De algemene beoordeling voor deze bijscholing was goed, 8,14/10 en 8,48/10. Enkel de moeilijkheidsgraad van de onderwerpen werden soms als moeilijk ervaren, alsook de toepasbaarheid in de praktijk scoorde minder.

04.7 Tegen 2016 is het aantal zwemofficials gelijk gebleven

ACTIES:

Opleiding TAK: 2 per jaar per provincie organiseren
Opleiding Jurysecretaris provincie jaarlijks organiseren
Opleiding Jurysecretaris federatie twee jaarlijks organiseren
Opleiding Kamprechter KP twee jaarlijks organiseren
Open water official opleidingen (TAKO-ZO-JO-SO-KO)

Evaluatie

In elke provincie heeft er zowel in het voorjaar als in het najaar een opleiding TAK plaatsgevonden om official te worden. Het aantal benoemingen op niveau van TAK is dit jaar gedaald t.o.v. voorgaande jaren. In 2014 is er zowel een opleiding jurysecretaris als starter georganiseerd. Deze opleidingen zijn zeer beperkt in kandidaten en worden georganiseerd naar aanleiding van voldoende aanvragen voor deze cursussen. In 2014 zijn er voor jurysecretaris 10 personen geslaagd en voor starter 4 personen. Voor de functie van kamprechter waren er in 2013 nog enkelen die praktische proeven moesten afleggen in 2014. Hierdoor zijn er in 2014 nog 3 personen geslaagd voor de functie kamprechter.

We zien een lichte stijging van het aantal officials binnen het Open Water Zwemmen. Door het beperkt aantal wedstrijden in België in deze sportdiscipline en het werken met steeds dezelfde officials is er maar een lichte stijging van nieuwe officials binnen deze sporttak.

SPORTTAK WATERPOLO

Strategische doelstelling:

S6 Tegen 2016 zijn 55% van de waterpolo trainers opgeleid en/of bijgeschoold

Resultaten effectmeting:

Aantal waterpolotrainers en diploma's

WATERPOLO				
	2013		2014	
# trainers	83		103	
# competitieleden	1529		1694	
# clubs				
<i>Hoogste diploma's</i>				
# Initiator	26	31%	45	44%
# Trainer B	4	5%	14	14%
# Trainer A	0	0%	0	0%
# Master LO	1	1%	1	1%
# Bachelor LO	9	11%	1	1%
# trainers met een diploma	40		61	
# trainers bijgeschoold			15	
# trainers zonder een diploma			42	
# trainers zonder een diploma maar bijgeschoold			4	
Kwalificatiegraad # gediplomeerde trainers/# trainers	48%		59%	
Bijscholingsgraad # bijgeschoolde trainers/# trainers	48%		15%	
Kwalificatiegraad # gediplomeerde of bijgeschoolde trainers/# trainers			63%	
Trainersgraad # trainers/# leden	5%		6%	
Gediplomeerde trainersgraad # gediplomeerde trainers/# leden	3%		4%	

Evaluatie:

De vooropgestelde doelstelling van 55% werd reeds behaald volgens bovenstaande gegevens.

Enige kanttekening bij de cijfers: voor het aantal trainers baseren we ons op de database waarbij de clubs hun trainersfunctie toevoegen, waardoor ze niet 100% correct zijn, heel wat clubs houden dit niet 100% juist bij. Wat ook de plotse toename tussen 2013 en 2014 verklaard.

Operationele doelstelling

O6.1 Vanaf 2014 wordt er jaarlijks minimum één initiatoropleiding waterpolo georganiseerd

O6.2 Vanaf 2015 wordt er een cursus trainer B waterpolo of gelijkwaardig opgestart bij voldoende kandidaten

Resultaten effectmeting:

Geplande cursussen VTS waterpolo

Opleiding	2014	2015	2016
Initiator	1	1	1
Instructeur B	0	1	0

Evaluatie:

In 2014 werden 2 initiatorcursussen waterpolo georganiseerd.

Het is nog steeds de opzet om in het najaar 2015 te starten met instructeur B Waterpolo indien voldoende kandidaten die ook reeds geslaagd zijn voor module 1. In 2015 zal wel géén initiator waterpolo worden georganiseerd, bij oproep bleken er onvoldoende kandidaten.

Overzicht acties 2014 en relatie met de doelstelling

S6 Tegen 2016 zijn 55% van de waterpolo trainers opgeleid en/of bijgeschoold

ACTIES:

Jaarlijkse oproep voor kandidaten initiator waterpolo

Een 50-tal kandidaten hadden zich in 2013 als geïnteresseerde opgegeven voor het volgen van een cursus. Op basis hiervan werden 2 cursussen ingepland in 2014.

Evaluatie:

Georganiseerde cursussen VTS waterpolo

	2014	2009	2006
Aantal cursussen initiator waterpolo	2	1	1
Locatie	Hofstade/Eeklo	Eeklo	Eeklo
Aantal deelnemers	11 / 19	26	21
Geslaagd	10 / ?	19	?

Ook in 2014 werd een oproep gedaan om te polsen naar kandidaten voor de cursus in 2015. Gezien weinig reactie, werd deze niet ingepland.

Waterpolo integreren in jeugdfonds en zo de het volgen van de opleidingen stimuleren

Waterpoloclubs kunnen ook instappen in het Jeugdfonds, hiervoor werden geen specifieke acties voor ondernomen ...

Permanente bijscholingen Waterpolo

Jaarlijks trachten we een mooie bijscholingskalender te presenteren, met eigen georganiseerde bijscholingen maar ook externe zoals deze van de KNZB, VTS-plus alsook de sporttakoverschrijdende bijscholingen die onder het zwemmen staan.

De waterpolo specifieke kalender van seizoen 2014/2015

Start-h2o-Polo	20/09/2014	Gent	3u
Verbeteren en perfectioneren van technieken	20/09/2014	Dordrecht (NL)	3u
Droog/landtraining in de zwemsport	4/10/2014	Gent	3u
Coachen	15/11/2014	Zeist (NL)	3u
Schieten in de praktijk	16/11/2014	Mechelen	3u
Taktiekclinic Waterpolotrainers	22/02/2015	Aalst	3u
Basiscursus Keepers Trainen	01/03/2015 03/05/2015	Mechelen	12u

Bijscholingen waterpolo georganiseerd door de VZF

Datum	20/09/2014	16/11/2014
Specifiek waterpolo	x	x
Sporttakoverschrijdend		
Onderwerp	Start-h2o-Polo	Schieten
Plaats	Gent	Mechelen
Doelgroep	Jeugdtrainers	Seniorentrainers
# deelnemers	3	10
# deelnemende clubs	2	4
Algemene beoordeling	GEANNULEERD	8,3/10

Evaluatie:

De eigen bijscholingen kennen maar een beperkte opkomst ondanks de goede beoordelingen van de deelnemers. Er is binnen deze discipline weinig interesse bij de trainers om bij te scholen en het vraagt ook steeds heel wat promotie om voldoende inschrijvingen te hebben. Hopelijk kunnen we vanuit de VZF hen voldoende stimuleren dit in de toekomst te doen keren. Oorzaak blijkt ook dat trainers meestal zelf nog spelen, moeten coachen én spelen in het weekend en ontbreekt dus vaak ook de tijd ...

S5 Tegen 2016 zal het aantal spelers waterpolo gestegen zijn met 15% t.o.v. het ledenaantal in 2011.

ACTIES:Opvolging aantal Vlaamse waterpolo officials*Overzicht Vlaams officials*

	2012	2013	2014
Tafelofficials	46	309	367
Scheidsrechters	25	23	29

Overzicht cursussen en deelnemers

	2013	2014	2015
Aantal georganiseerde cursussen	1	1	1
Locatie	Gent	Sint-Niklaas	Hofstade
Aantal geslaagden	9	65	12

Evaluatie:

De competitie én de opleiding tafelofficial en scheidsrechter waterpolo worden volledig nationaal georganiseerd. Om zicht te hebben op het aantal Vlaamse officials, werd vanaf 2013 ook de waterpolo officialfuncties ingegeven in Assist.

We zien in 2014 een forse toename, voornamelijk door het groot aantal deelnemers in de cursus van september 2014. We verwachten ook nog een stijging gezien er nog steeds officials niet zijn aangesloten.

SPORTTAK SYNCHROONZWEMMEN

Operationele doelstelling

O8.4 Tegen 2016 zijn 55% van de synchro trainers opgeleid en/of bijgeschoold

Resultaten effectmeting:

Aantal synchrotrainers en diploma's

SYNCHROONZWEMMEN				
	2013		2014	
# trainers	52		107	
# competitieleden	407		417	
<i>Hoogste diploma's</i>				
# Initiator	23	44%	41	38%
# Trainer B	0	0%	0	0%
# Trainer A	0	0%	0	0%
# Master LO	0	0%	0	0%
# Bachelor LO	3	6%	1	1%
# trainers met een diploma	26		42	
# trainers bijgeschoold			47	
# trainers zonder een diploma	26		65	
# trainers zonder een diploma maar bijgeschoold			19	
Kwalificatiegraad # gediplomeerde trainers/# trainers	50%		39%	
Bijscholingsgraad # bijgeschoolde trainers/# trainers	50%		44%	
Kwalificatiegraad # gediplomeerde of bijgeschoolde trainers/# trainers	6%		57%	
Trainersgraad # trainers/# leden	13%		26%	
Gediplomeerde trainersgraad # gediplomeerde trainers/# leden	6%		10%	

Evaluatie:

De vooropgestelde doelstelling van 55% tegen 2016 werd reeds behaald. Volgens onze gegevens zijn 57% van de synchrotrainers in 2014 opgeleid of bijgeschoold. Binnen het synchroonzwemmen is er een grote bereidwilligheid onder de trainers om opleidingen en bijscholingen te volgen. Enige kanttekening bij de cijfers: voor het aantal trainers baseren we ons op de database waarbij de clubs hun trainersfunctie toevoegen. Wat ook de plotse toename tussen 2013 en 2014 verklaart.

Operationele doelstelling

O8.2 Tegen 2016 moet het aantal juryleden synchro met 20% zijn gestegen t.o.v. 2011

Resultaten effectmeting:

Aantal juryleden synchroonzwemmen per niveau

	2006	2009	2011	2012	2013	2014	2011-2016	%
Aantal	32	35	37	45	56	56	19	34%
Niveau A	10	7	6	8	8	7	1	14%
Niveau B	5	8	8	4	3	3	-5	-167%
Niveau C	2	4	9	8	14	8	-1	-13%
Niveau D	15	16	14	25	31	38	24	63%

Evaluatie:

De doelstelling werd reeds na 1 jaar gehaald. We gaan er echter naar streven om de 20% per niveau te behalen. Dit is nog haalbaar gezien er heel wat cursus gepland staan om de grote basis van 38 D-juryleden te laten doorstromen naar een hoger niveau. Begin 2015 zijn er nog examens niveau C (8 geslaagd m.a.w. ook hier zal de 20% worden gehaald) en er is een examen niveau A en B gepland in het voorjaar van 2016.

Overzicht acties 2014 en relatie met de doelstelling

08.2 Tegen 2016 moet het aantal juryleden synchro met 20% zijn gestegen t.o.v. 2011

ACTIES:

Jaarlijks jurycursus D organiseren bij voldoende kandidaten

Tweejaarlijks Jurycursus/examen voor C/B/A organiseren

Overzicht georganiseerde jurycursussen synchro

	2011	2012	2012	2012	2013	2013	2014	2014
Niveau	D	A	D	C	D	B	D	C
Aantal deelnemers	11	2	16	11	15	7	13	12
Gestopt	0	0	1	1	2	0	1	0
Aantal geslaagd	11	2	14	7	13	5*	10*	10*
% geslaagd	100%	100%	93%	70%	100%	71%	83%	83%
Alg. beoordeling					8,5/10		8,1/10	

**Aantal cursisten moeten nog praktijk of herexamen afleggen of hebben nog onvoldoende gefungeerd op wedstrijden om te slagen, cijfers zijn nog niet correct*

Overzicht geplande jurycursussen synchro

2014	2015	2016	2017
D	D	Najaar D	D
C	B + WS	Voorjaar C	B + WS
		Voorjaar A	A

WS = wedstrijdsecretaris

Evaluatie

Het aantal synchro juryleden is in stijgende lijn, mede door consequent jaarlijks de cursus D te organiseren (bij minimum kandidaten) en tweejaarlijks de andere niveaus, zodat de instroom en doorstroom van juryleden gegarandeerd wordt. Door het gebrek aan jury B en A, werden wel maatregelen genomen om de overgang van C te versnellen/versoepelen.

De strengere opvolging van het aantal afgevaardigde officials naar wedstrijden heeft er ook toe bijgedragen dat clubs meer actief naar kandidaat-juryleden zoeken.

Er blijven zich jaarlijks voldoende nieuwe kandidaten aanmelden voor een D-cursus. De cursussen worden inhoudelijk ook heel goed gewaardeerd (8.1/10).

O8.4a Tegen 2016 zijn 55% van de synchro trainers opgeleid

ACTIES:

Jaarlijks initiator synchro organiseren bij voldoende kandidaten

Georganiseerde cursussen VTS synchroonzwemmen

	2014	2014
Aantal cursussen initiator synchro	2	
Locatie	Hofstade	Aalst
Aantal deelnemers	18	21
Geslaagd	15	?

Geplande cursussen VTS synchroonzwemmen

Opleiding	2013	2014	2015	2016
Initiator	1	1	0	1
Instructeur B	0	0	0	1

Evaluatie:

Door in 2014 2 cursussen initiator synchro te organiseren, waren er onvoldoende kandidaten voor een cursus in 2015. We hopen in 2016 weer voldoende kandidaten te vinden om een initiatorcursus te organiseren. Doel is jaarlijks 1 cursus door te laten gaan om zo een continue instroom van nieuwe trainers te verzekeren.

De voorbereiding voor de instructeurscursus zijn volop aan de gang. Er zijn reeds 14 potentiële kandidaten (nog niet allen module 1 van instructeur B gevolgd)

Permanente bijscholingen Synchro

Jaarlijks trachten we een mooie bijscholingskalender te presenteren, met eigen georganiseerde bijscholingen maar ook externe zoals deze van de KNZB, VTS-plus alsook de sporttakoverschrijdende bijscholingen die onder het zwemmen staan.

Erkende bijscholingen Synchro 2014-2015

Bijscholing	Datum	Locatie	Erkende Uren
Het schrijven van een jaarplan	20/09/2014	Hoofddorp (NL)	3u
Het schrijven van een jaarplan	22/02/2015	Antwerpen	3u
Lichaamsscholing en basislenigheid synchroonzwemmen	8/03/2015	Gent	3u
Het belang van leiders voor een optimaal teamfunctioneren	25/04/2015	Liedekerke	3u
Internationale workshops KNZB	1/05/2015	Eindhoven	

Evaluatie:

Ondanks dat in 2014 er door de VZF zelf geen eigen bijscholing werd georganiseerd, is het aanbod in Vlaandere en Nederland ruimschoots voldoende om de trainers de mogelijkheid te geven zich bij te scholen.

SPORTTAK SCHOONSPRINGEN

ACTIES:

Officialcursus beoordelaar schoonspringen organiseren

Oproep kandidaten jurycursus

Aantal officials schoonspringen

	2012	2013*
Beoordelaars	0	14
Jurysecretaris	0	1
Scheidsrechters	0	1

Evaluatie

We zien in 2014 een lichte terugval gezien er geen cursus werd georganiseerd. Van zodra voldoende kandidaten wordt een nieuwe cursus georganiseerd.

Jaarlijkse oproep voor kandidaten initiator schoonspringen

Een 10-tal personen gaven zich op als kandidaat om de cursus te volgen

Evaluatie

Aangezien er zich 12 kandidaten hebben aangemeld, volgden de eerste gesprekken met VTS en docenten in 2013 om tegen 2014/2015 een cursus op te starten. Het opleidingsstramien dient te worden herzien en nieuwe cursusteksten zullen worden herschreven. De realisatie van deze cursus is ten vroegste in 2016.

Geplande cursussen VTS schoonspringen

Opleiding	2013	2014	2015	2016
Initiator				1

Basisopdracht 3.2

Bijscholingen voor het bestuurlijke en het administratieve kader van de sportfederatie en de aangesloten clubs

Operationele doelstelling

O1.4 Jaarlijks worden minimum 2 bijscholingen georganiseerd voor onze eigen bestuurlijke en administratieve kaders.

Resultaten effectmeting:

	2013	2014
Aantal georganiseerde bijscholingen	5	1

Evaluatie:

Er werd slechts één bijstelling georganiseerd door de VZF, de provincie West-Vlaanderen heeft er ook nog georganiseerd voor SPLASH

Overzicht acties 2014 en relatie met de doelstelling

O1.4 Jaarlijks worden minimum 2 bijscholingen georganiseerd voor onze eigen bestuurlijke en administratieve kaders.

ACTIES:

Bijstelling Assist-ledenadministratie

Er werd een bijstelling Assist gegeven op zaterdag 20/09/2014 te Vilvoorde

Evaluatie

Er was een heel goede opkomst naar de bijstellingen

Conclusies Basisopdracht “Organiseren van kaderopleiding en bijstelling”

Trainers

Met de invoering van het systeem van Permanente Bijstellingen voor alle disciplines is er voortaan een groot aanbod aan bijstellingen. Er is ook heel wat beweging op niveau van de Vlaamse Trainersschool, cursusstrategieën werden aangepast, er kwam een professionele DSKO en screening, wat het aanbod aan opleidingen zowel kwalitatief als kwantitatief alleen maar ten goede zal komen.

De doelstellingen zijn voor de disciplines waterpolo en synchro allemaal haalbaar, al zal het binnen het zwemmen een grote uitdaging worden om de 60% opgeleide trainers te behalen. In de toekomst moeten we dit cijfer beter specificeren per doelgroep (zwemschool – competitiezwemmers enz.) zodat realistische doelstellingen kunnen worden gezet.

Officials en jury

Ook hier zien we een heel positieve tendens voor alle disciplines en zitten we op koers voor het behalen van de vooropgestelde doelstellingen.

Eventuele bijstellingen op niveau van de doelstellingen en/of de acties

/

<p style="text-align: center;">Basisopdracht 4: Begeleiding van de aangesloten clubs en informatieopdracht uitvoeren</p>
--

Strategische doelstelling:

S1 Tegen eind 2016 moet heel de structuur van de VZF doorgelicht en aangepast zijn

Resultaten effectmeting:

/

Evaluatie:

Vanuit de Raad van Bestuur werd een werkgroep opgericht.

Strategische doelstelling:

S2 Tegen eind 2016 zijn de aangesloten clubs tevreden over de externe communicatie van de VZF

Resultaten effectmeting:

Nog niet aan de orde

Basisopdracht 4.bgl 2
Begeleiding inzake sporttechnische werking

Operationele doelstelling

O4.3 Tegen 2016 werkt 50% van de zwemclubs volgens de door de VZF aangeboden clubstructuur met bijhorende lesfiches voor de leeftijdsgroep 0-12 jaar

Resultaten effectmeting:

Nog niet mee gestart

Operationele doelstelling

O4.4 Tegen 2016 werkt 25% van de zwemclubs volgens de door de VZF aangeboden clubstructuur met bijhorende lesfiches voor de leeftijdsgroep 13-25 jaar

Resultaten effectmeting:

Nog niet gestart in 2014

Basisopdracht 4.bgl 3

Begeleiding inzake bestuurs- en administratieve werking

Operationele doelstelling

O1.7 Eind 2015 beschikt de VZF over een informatiebundel i.v.m. de infrastructurele aspecten van alle sporttakken.

Resultaten effectmeting:

Nog niet mee gestart

Basisopdracht 4.bgl 4

Begeleiding inzake sportpromotionele werking

Operationele doelstelling

O5.2 Tegen 2014 is het IK-waterpolo in Vlaanderen terug opgestart (of alternatief)

Resultaten effectmeting:

Lancering juni 2014

Evaluatie:

Het project Paco Start-2-Polo werd in juni 2014 aan de clubs gepresenteerd. Doelstelling werd behaald.

Overzicht acties 2014 en relatie met de doelstelling

/

Basisopdracht 4.inf 1

Informatieverstrekking met betrekking tot het eigen beleid en de eigen organisatie aan de sportclubs en hun aangesloten leden

Operationele doelstelling

O1.1 Tegen 2014 zijn de Vlaamse Sportbesturen, de Vlaamse Commissies doorgelicht en de samenstelling, taken en bevoegdheden geherdefinieerd waar nodig.

Resultaten effectmeting:

Nog niet mee gestart

Operationele doelstelling

O1.2 Tegen 2016 zijn de Provinciale Besturen doorgelicht en de samenstelling, taken en bevoegdheden geherdefinieerd waar nodig.

Resultaten effectmeting:

Nog niet mee gestart

Operationele doelstelling

O1.5 Tegen 2013 is een nieuw ledenadministratiesysteem opgestart.

Resultaten effectmeting:

Assist ledenadministratie is in september 2013 online gegaan

Evaluatie:

Doelstelling werd behaald

Overzicht acties 2014 en relatie met de doelstelling

O1.1 Tegen 2014 zijn de Vlaamse Sportbesturen, de Vlaamse Commissies doorgelicht en de samenstelling, taken en bevoegdheden geherdefinieerd waar nodig.

ACTIES:

/

O1.2 Tegen 2016 zijn de Provinciale Besturen doorgelicht en de samenstelling, taken en bevoegdheden geherdefinieerd waar nodig.

ACTIES:

Doorlichting starten

Vanuit de Raad van Bestuur werd een werkgroep opgericht die zich over de hervorming buigen.

O1.5 Tegen 2013 is een nieuw ledenadministratiesysteem opgestart.

ACTIES:

Opstart nieuw ledenadministratiesysteem

Helpdesk oprichten

Evaluatie

Assist ging online in september 2013, hierdoor is de ledenadministratie en vergunningsaanvragen voor de clubs sterk vereenvoudigd. Assist biedt ook veel mogelijkheden voor de clubs om hun clubbeheer te automatiseren, gaande van wachtlijsten, groepsindeling, afrekeningen lessen, boekhouding enz. Er werd een helpdesk opgericht om de clubs maximaal te ondersteunen.

Basisopdracht 4.inf 2

Maatregelen om alle interne en externe communicatie te verbeteren

Operationele doelstelling

O1.3 Tegen eind 2013 zijn de personeelsleden (bureau en topsport) en Raad van Bestuur van de VZF tevreden over de interne communicatie

Resultaten effectmeting:

Niet uitgevoerd.

Operationele doelstelling

O2.1 Tegen september 2016 is er een nieuwe website structuur online

Resultaten effectmeting:

Nog niet mee gestart

Operationele doelstelling

O2.2 Tegen januari 2014 is er een duidelijk communicatieplan ingevoerd

Resultaten effectmeting:

Nog niet mee gestart

Overzicht acties 2014 en relatie met de doelstelling

O1.3 Tegen eind 2013 zijn de personeelsleden (bureau en topsport) en Raad van Bestuur van de VZF tevreden over de interne communicatie

ACTIES:

/

O2.1 Tegen september 2016 is er een nieuwe website structuur online

ACTIES:

Onderhoud huidige website

	2009	2010	2011	2012	2013	2014
Bezoeken		200.467	198.766		218.063	214.733
Absoluut unieke bezoekers		51.486	52.556		56.978	61.061
Bezoeken/dag	498	549	544	523	597	588
Paginaweergaves	516.216	816.153	797.737	211.763	687.100	676.241
Gemiddelde paginaweergaves	4,23	4,07	4,01	3,32	3,15	3,15
Tijd op site	0:02:37	0:02:58	0:03:05	0:03:12	0:03:08	00:03:01
Bouncepercentage	39,45%	39,65%	41,04%	36,52%	38,29%	35,13%

Nieuwe bezoeken	26,24%	24,01%	24,41%	24,65%	24,15%	26,17%
-----------------	--------	--------	--------	--------	--------	--------

Aantal bezoekers per maand/per dag:

Aantal bezoekers per maand

			2010		2011		2012		2013			
			bezoekers	per dag	bezoekers	per dag	bezoekers	per dag	bezoekers	per dag		
jan			23.309	728	24.166	779			25.974	838	26.723	862
febr			19.038	656	22.015	786			23.323	833	23.705	847
mrt			17.651	552	16.235	523			16.506	532	14.761	476
apr			14.378	464	12.891	429			14.697	490	15.093	503
mei	15.975	515	15.772	493	15.236	491			17.363	560	12.627	484
jun	13.106	437	13.570	428	12.820	427			14.293	476	12.627	421
jul	16.924	546	18.130	567	17.944	578			19.518	630	18.012	581
aug	13.033	420	17.351	542	13.838	446			16.402	529	17.105	552
sep	15.986	533	17.650	569	15.993	533	13.083	436	19.017	634	19.618	654
okt	15.763	508	17.112	535	16.718	539	16.681	538	17.327	559	18.101	584
nov	16.422	547	17.535	566	15.879	529	18.202	607	17.190	573	17.819	594
dec	14.932	482	15.128	473	15.031	484	15.853	511	16.453	531	16.152	521

Evaluatie

Het aantal bezoekers op de website is in totaal lichtjes gedaald t.o.v. 2013, maar deze tendens zien we niet als we de cijfers per maand bekijken.

O2.2 Tegen januari 2014 is er een duidelijk communicatieplan ingevoerd

ACTIES: /

Conclusies Basisopdracht “Begeleiding van de aangesloten clubs en informatieopdracht uitvoeren”

De geplande initiatieven voor de BO gaan voornamelijk van start in 2014/2015

Eventuele bijsturingen op niveau van de doelstellingen en/of de acties

/

Basisopdracht 5: Promoten van de eigen sporttak

Strategische doelstelling:

S5 Tegen 2016 zal het aantal spelers waterpolo gestegen zijn met 15% t.o.v. het ledenaantal in 2011.

Resultaten effectmeting:

Evolutie aantal competitieplayers waterpolo

	2005	2008	2011	2012	2013	2014	<i>2005-2013</i>	<i>2011-2016</i>
Aantal	1331	1387	1506	1531	1594	1694	363	188
% t.o.v. vorig jaar	0,4%	1,5%	-0,7%	1,7%	4,1%	6,3%	27,3%	12,5%

Evolutie aantal recreatieve waterpolospelers

	2014
Recreantencritium	159
U9	54
Totaal	213

Evaluatie:

Doelstelling is haalbaar tegen 2016 als de stijgende tendens zich verder zet en we de recreanten U9 en uit het recreantencriterium bij tellen

Operationele doelstelling

O5.1 Tegen 2015 is een promotieplan voor het waterpolo uitgewerkt

Resultaten effectmeting:

/

Evaluatie:

Nog niet aan de orde

Operationele doelstelling

O5.2 Tegen 2014 is het Start-2-waterpolo in Vlaanderen opgestart

Resultaten effectmeting:

Het project Paco Start-2-Polo werd in juni 2014 aan de clubs gepresenteerd.

Evaluatie:

Doelstelling werd behaald.

Strategische doelstelling:

S3 Tegen 2016 is de financiële onafhankelijkheid van overheidssubsidies onder de 40%

Resultaten effectmeting:

	2013	2014
% kosten gedragen door subsidies	42%	34%
% opbrengsten komende uit subsidies	41%	58%

Evaluatie:

Doelstelling is haalbaar tegen 2016

Operationele doelstelling

O3.1 Tegen 2014 hebben alle evenementen die de VZF organiseert een positief saldo

Resultaten effectmeting:

Aantal evenementen met een positief saldo

	2013	2014
Evenementen	3 / 3	3 / 3

Evaluatie:

De 3 evenementen die de VZF zelf organiseert eindigden allemaal met een positief saldo

Operationele doelstelling

O3.2 Tegen 2016 heeft de VZF één nieuwe structurele sponsor bij

Resultaten effectmeting:

	2012	2013	2014
Aantal structurele sponsors	2	2	2

Evaluatie:

Ondanks de inspanningen hebben we geen structurele sponsors bij in 2014

Operationele doelstelling

O3.3 Tegen 2014 heeft de VZF één nieuwe event sponsor bij

Resultaten effectmeting:

HUIDIGE	Structurele sponsors
Aantal	5
Overleg/ jaar	Jaarlijks i.f.v. het sportevent
Verlies tov vorig jaar	2
NIEUWE	Structurele sponsors
Aantal contacten	4
Resultaat	0 (1 contact voor 2014)

Evaluatie:

Geen extra eventsponsor in 2014 erbij, wel een verlies van twee financieel ondersteuners.

Operationele doelstelling

O3.4 Tegen 2016 is er aan elk project een logistieke sponsor gekoppeld

Resultaten effectmeting:

HUIDIGE	Structurele sponsors
Aantal	0
NIEUWE	Structurele sponsors
Aantal contacten	2
Resultaat	1 contact ifv het PACO –project 1 ondersteuner voor Skill-up

Evaluatie:

Het is moeilijk om ondersteuners te vinden in tijden van crisis, het gericht zoeken naar logistiek sponsor volgens het doel van het product loont.

Overzicht acties 2014 en relatie met de doelstelling

O5.1 Tegen 2015 is een promotieplan voor het waterpolo uitgewerkt

O5.2 Tegen 2014 is het Start-2-waterpolo in Vlaanderen opgestart

ACTIES:

Promotieplan uitwerken

Evaluatie

Tot op heden is hier nog niet mee gestart en werd de focus gelegd op het Start-2-Polo

Promotie Start-2-Polo

8 clubs zijn in 2014 gestart met het gebruik van deze posters.

Afname Start-2-Polo posters

	2014
Aantal clubs	8
Aantal besteld	150

S3 Tegen 2016 is de financiële onafhankelijkheid van overheidssubsidies onder de 40%

O3.1 Tegen 2014 hebben alle evenementen die de VZF organiseert een batig saldo

ACTIES:

Kosten-baten analyse opmaken van alle evenementen

Saldo Evenementen

	2013	2014

Flanders Swimming Cup	Positief saldo	Positief saldo
Vlaamse Jeugdkampioenschappen	Positief saldo	Positief saldo
Zomercriterium	Positief saldo	Positief saldo

Evaluatie

De evenementen georganiseerd door de Vlaamse Zwemfederatie in 2014 draaien allemaal met een positief saldo.

O3.2 Tegen 2016 heeft de VZF één nieuwe structurele sponsor bij

ACTIES:

Jaarlijks is er overleg met de huidige sponsors over het nakomen van de geformuleerde afspraken binnen de overeenkomst en dit met de vaste sponsors Allsport (Speedo) en NV Arena.

Op heel regelmatige basis hebben we contact met onze sponsors met vragen over de producten, verzekeringen of voor bestellingen. ..

Er zijn twee dossiers opgesteld geweest voor nieuwe mogelijke structurele sponsors.

Evaluatie

Ondanks de inspanningen hebben we geen structurele sponsors bij, wel een verlenging van de sponsorovereenkomst van een bestaande sponsor.

O3.3 Tegen 2014 heeft de VZF één nieuwe event sponsor bij

ACTIES:

Het “Flanders speedo Cup “sponsordossier werd aan 15 grote bedrijven bezorgd , zonder enig resultaat.

Evaluatie

Door de crisis moeten we blijven investeren om een extra eventsponsor te vinden om het zwemevent op een hoog niveau te houden.

O3.4 Tegen 2016 is er aan elk project een logistieke sponsor gekoppeld

ACTIES:

Er zijn actief contacten geweest met sponsors voor de projecten voor onze doelgroep 0-18 jaar (PACO-concept, Skill-Up, Jeugdfonds zwemmen) .

Evaluatie

Deze contacten kunnen aanzien worden ene wederzijdse win-win samenwerking binnen de verschillende projecten.

S4 Tegen 2016 moet het aantal wedstrijdzwemmers gestegen zijn tot 7000 t.o.v. het ledenaantal in 2011.

ACTIES:

Loodsvisjes verdelen

Competitiezwemmers kunnen A-zwemmer worden wanneer een bepaalde tijd wordt gezwommen. De 10 tot 14 jarigen krijgen hiervoor een gadget.

Overzicht A-zwemmers

jaartal	10 jaar	11 jaar	12 jaar	13 jaar	14 jaar	15 jaar	16 jaar	17 jaar	18 jaar	>18 jaar	totaal
2004		72	64	144	138	125	84	56	36	41	760
2005		67	70	129	151	125	76	67	37	30	752
2006		82	87	148	122	145	110	73	36	51	854
2007		84	63	133	133	123	110	70	40	42	798
2009		124	109	159	158	148	114	77	58	83	1030
2010		107	123	173	150	149	121	89	49	73	1034
2011	72	128	129	166	138	116	96	76	55	74	1050
2012	72	102	118	154	148	122	88	75	55	86	1020
2013	-	113	125	192	170	163	109	80	69	111	1132
2014		117	113	154	147	162	117	84	49	106	1075

Evaluatie

In 2014 zijn het aantal A-zwemmers licht gedaald. Dit komt enerzijds door het wegvallen van het statuut A-zwemmer op 10 jarige leeftijd, anderszijds door de scherpere A-tijden in 2014

Splash-website en PACO-mail

- We trachten de website www.splashweb.be interactief te houden door tot wekelijkse update van één van de rubrieken van deze site .
- Tweemaandelijks ontvangt de PACO-jeugdverantwoordelijke een PACO-nieuwsbrief met de belangrijkste informatie betreffende het hele PACO-concept.

Analyse bezoekers Paco Web

	01/09/2012 - 31/12/2012	01/01/2013 - 31/12/2013	01/01/2014 - 31/12/2014
Bezoeken			5.982
Absoluut unieke bezoekers	3.033	3.790	3.770
Bezoeken/dag	25	31	16
Paginaweergaves	14.869	27.926	22.424
Gemiddelde paginaweergaves	40,74	78,51	61.44
Tijd op site	0:02:51	0:02:27	00:02:32
Bouncepercentage	35,91%	44,03%	36.96%
Nieuwe bezoeken	45,66%	47,00%	60.21%

Aantal bezoekers per maand

	2012		2013		2014	
	bezoekers	per dag	bezoekers	per dag	bezoekers	per dag
Jan			562	18	457	15
Feb			432	14	486	17
Mrt			498	16	473	15
Apr			378	12	326	11
Mei			310	10	346	11
Jun			296	10	269	9
Jul			406	13	200	6
Aug			336	11	252	8
Sep	839	27,97	353	11,8	373	12
Okt	740	23,87	296	9	375	12
Nov	848	28,27	384	13	546	18
Dec	606	19,55	334	11	368	12

Evaluatie

Bovenstaande tabellen toont **een daling** van het aantal bezoekers per dag.

PACO-gadgets

De organisatoren ontvangen PACO medailles voor alle deelnemers van hun eerste PACO-wedstrijden gratis. Jaarlijks worden er nieuwe ontwerpen van deze Paco-medailles aangemaakt.

Afname PACO medailles

	2011-2012	2012-2013	2013-2014
Totaal	2976	4125	4216

Evaluatie

Er is een lichte stijging van het aantal aangevraagde medailles analoog aan het aantal nieuwe PACO-clubs.

Conclusies Basisopdracht “Promoten van de eigen sporttak”

Het zoeken naar externe nieuwe middelen via sponsoring e.d. blijft moeilijk

Eventuele bijsturingen op niveau van de doelstellingen en/of de acties

/