

# WERKINGSVERSLAG 2015



**VLAAMSE ZWEMFEDERATIE**

Vlaamse Zwemfederatie VZW  
Burgemeester Maenhautstraat 100-102  
9820 Merelbeke  
Tel: 09/220.53.87  
info@zwemfed.be

# Basisopdracht 1: Organiseren van competitieve sportbeoefening

## SPORTTAK ZWEMMEN

### Strategische doelstelling:

S4 Tegen 2016 moet het aantal wedstrijdzwemmers gestegen zijn tot 7000 t.o.v. het ledenaantal in 2011

#### Resultaten effectmeting:

Het aantal competitiezwemmers is in deze beleidsperiode reeds met 6,5% gestegen. Het aantal PACO zwemmers wordt al 2 jaar niet meer geregistreerd waardoor de doelstelling niet exact gemeten kan worden. Uitgaande van de laatste meting in 2012 en het toegenomen aantal verdeelde medailles, gaan we ervan uit dat ook het aantal PACO leden is toegenomen.

*Tabel 1 Evolutie aantal competitiezwemmers*

	2008	2009	2010	2011	2012	2013	2014	2015	2008-2015	2011-2015
Aantal	4619	4679	4628	4607	4580	4708	4897	4907	288	300
% t.o.v. vorig jaar	0,6%	1,3%	-1,1%	-0,5%	-0,6%	2,8%	6,9%	0,2%	6,2%	6,5%

*Tabel 2 Detail aantal competitiezwemmers/leeftijdjaren*

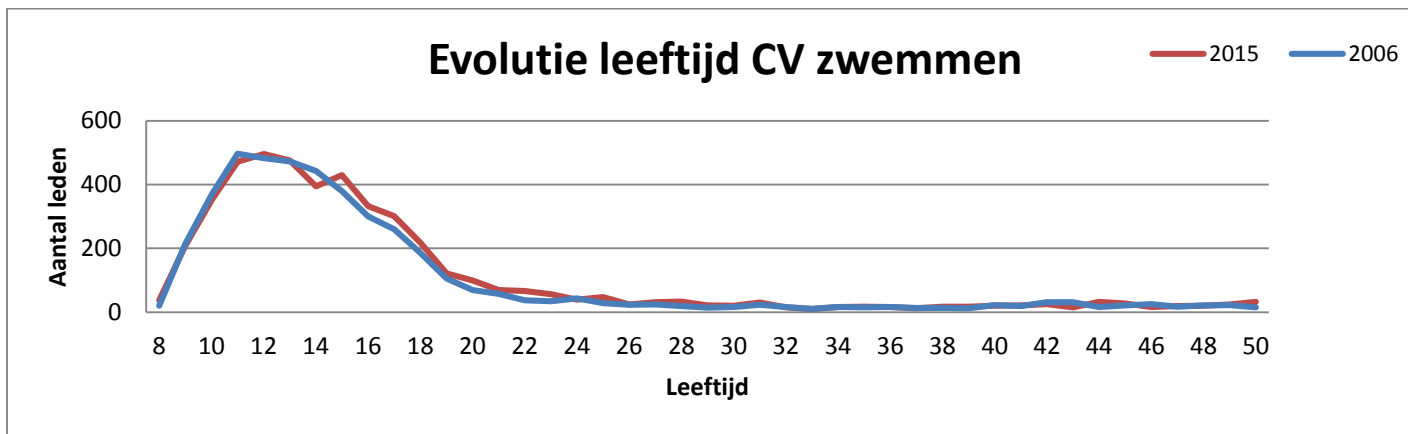
	2008	2011	2012	2013	2014	2015	2008-2015		2011-2015	
9-10 j	603	500	523	527	561	597	-1,0%	-6	19,4%	97
11-12 j	980	959	952	922	1.002	968	-1,2%	-12	0,9%	9
13-14 j	916	997	914	932	910	871	-4,9%	-45	-12,6%	-126
15-16 j	680	715	726	764	746	762	12,1%	82	6,6%	47
17-18 j	446	474	473	470	476	519	16,4%	73	9,5%	45
19-25 j	345	374	405	431	454	451	30,7%	106	20,6%	77
25-49 j	483	437	433	488	514	545	12,8%	62	24,7%	108
> 50 j	166	151	154	174	175	194	16,9%	28	28,5%	43
	<u>4.619</u>	<u>4.607</u>	<u>4.580</u>	<u>4.708</u>	<u>4.838</u>	<u>4.907</u>	6,2%	288	6,5%	300

*Tabel 3 Analyse van het aantal PACO-deelnemers*

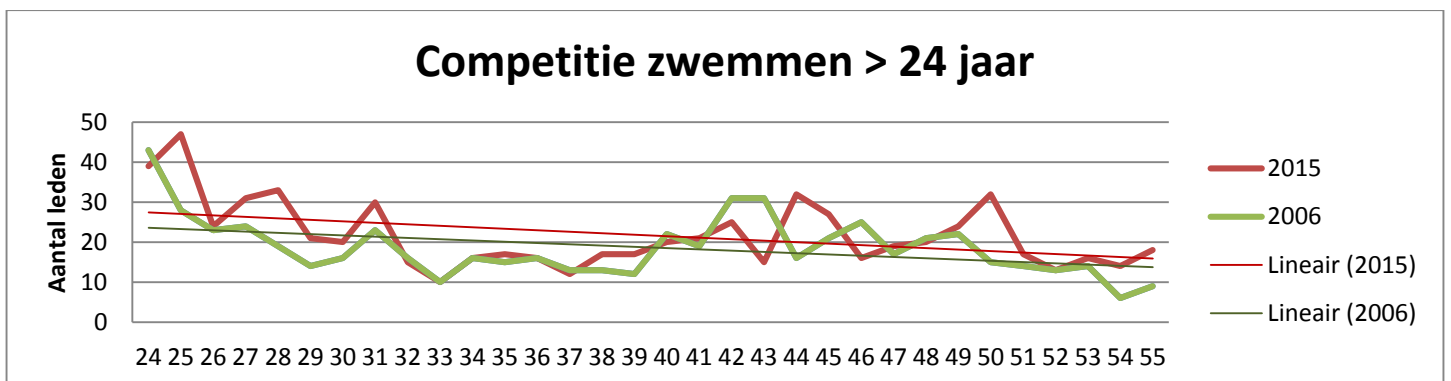
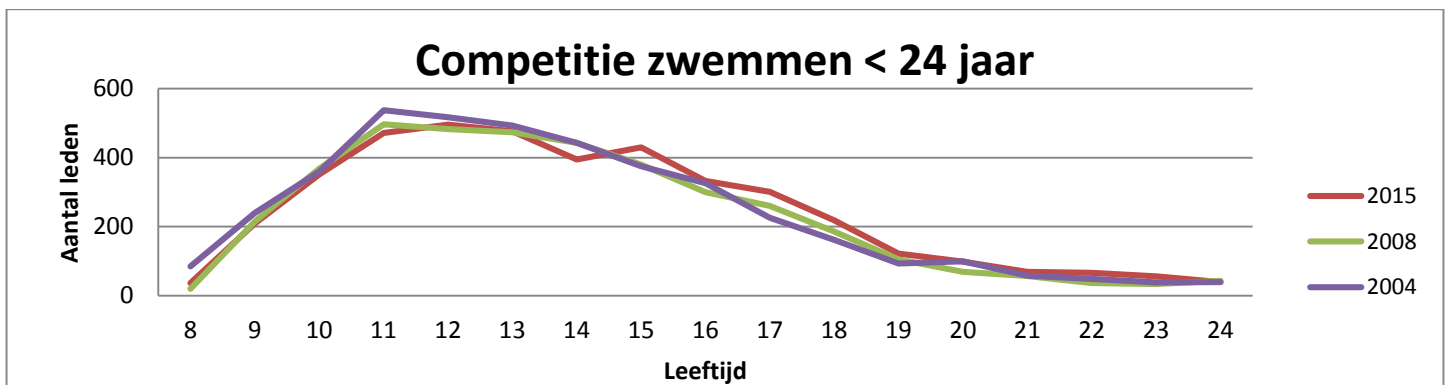
2006-2007	2007-2008	2008-2009	2009-2010	2010-2011	2011-2012	2012-2013	2013-2014	2014-2015
1220	1609	1581	1696	1670	1937	2685*	2976*	3146*

\* Vanaf 2013 werden de PACO zwemmers niet meer ingegeven in het oude ledenbestand door de grote administratieve workload dat dit met zich meebracht. De vermelde cijfers zijn het aantal medailles.

#### Grafiek 1



Grafiek 2



Evaluatie:

Tegen 2016 moet het aantal wedstrijdzwemmers gestegen zijn tot 7000 t.o.v. het ledenaantal in 2011. Tabel 1 laat een lichte stijging zien van het aantal competitiezwemmers in 2015 tov. 2011. Er is een positieve evolutie te vinden in het aantal competitiezwemmers, echter deze evolutie gaat zeer gestaag. Een detailweergave van het aantal competitiezwemmers per leeftijdsjaar is terug te vinden onder tabel 2. Op grafiek 2 is te zien dat de curve globaal gezien naar rechts verschuift. Zwemmers blijven langer in de competitie maar stappen er ook iets later in. De drop-out leeftijd ligt vooral bij de 11-12jarigen en in beperkte mate bij de 13-14jarigen.

In Tabel 3 krijgen we een overzicht van het aantal PACO-Leden. Vanaf 2013 werden de PACO zwemmers niet meer ingegeven in het oude ledenbestand door de grote administratieve workload dat dit met zich meebracht. De vermelde cijfers zijn het aantal medailles. Toch zien we dat het aantal PACO zwemmers jaar na jaar licht blijft stijgen.

Het is de bedoeling om het Paco –zwemfeestconcept van de Vlaamse Zwemfederatie aan te passen tot een uitdagend en aantrekkelijk concept dat dichter aanleunt bij het wedstrijdzwemmen en waardoor de

overgang van PACO naar wedstrijdzwemmen laagdrempeliger zou worden. Hiermee hopen we ook de drop-out in deze leeftijdscategorieën 9 tot 12 jaar tegen te gaan.

## Operationele doelstelling

O4.2 Tegen september 2016 wordt een nieuw concept van wedstrijden opgestart voor leeftijdsgroep 13-25 jaar

### Resultaten effectmeting:

Uitwerking in jaargang 2015, maar zal worden uitgesteld.

### Evaluatie:

Door het uitstellen van het wedstrijdconcept voor 6-12jarigen, zal het wedstrijdconcept voor 13-... jarigen ook worden uitgesteld. Het is de bedoeling om te starten met de uitwerking van het wedstrijdconcept voor 6-12jarigen en het daaropvolgend jaar de uitrol te doen voor het wedstrijdconcept voor de oudere leeftijdjaren. Binnen het zwemlandschap is het niet makkelijk om tot een consensus te komen wat het nieuwe wedstrijdconcept betreft. Het aanpassen en uitwerken van dit concept zal in het nieuwe beleidsplan worden opgenomen.

## Operationele doelstelling

O4.8 Jaarlijks worden in Vlaanderen minimum 8 masterwedstrijden georganiseerd

### Resultaten effectmeting:

	2004	2005	2006	2007	2008	2009	2010	2011	2012	2013	2014	2015
Aantal Vlaamse wedstrijden	8	10	9	9	8	8	8	8	8	8	6	6

### Evaluatie:

Er werden maar 6 wedstrijden georganiseerd door Vlaamse clubs.

## Operationele doelstelling

O4.9 Jaarlijks worden in Vlaanderen minimum 11 open water wedstrijden georganiseerd

### Resultaten effectmeting:

*Tabel Open water competitie cijfergegevens*

Open water competitie	2007	2008	2009	2010	2011	2012	2013	2014	2015
aantal gepland	13	15	11	11	11	11	10	10	10
aantal georganiseerd	12	11	11	11	9	9	10	9	10

### Evaluatie:

In 2015 stonden er 10 wedstrijden gepland in Vlaanderen en 3 in Wallonië.

## Overzicht acties 2015 en relatie met de doelstelling

## 01.6 Tegen 2013 is een nieuw wedstrijdprogramma voor zwemwedstrijden opgestart

### ACTIES:

- Helpdesk splash en assist
  - o Helpdesk (Forum) opgericht voor eventuele vragen/problemen
  - o Extern persoon (IT) aangesteld voor de technische opvolging van dit project in de toekomst

### *Evaluatie*

Het SPLASH programma wordt voor het 4<sup>de</sup> jaar op rij gebruikt. Er zijn al enkele extra's bijgeschreven om te voldoen aan de noden van de clubs en de federatie. Het programma is in gebruik voor alle competitie zwemwedstrijden in Vlaanderen.

## 04.2 Tegen september 2016 wordt een nieuw concept van wedstrijden opgestart voor leeftijdsgroep 13-25 jaar

### ACTIES:

- Oud competitieconcept seizoen 2012-2013 evalueren en herbekijken
- Uitwerken nieuw wedstrijdssysteem >13 jarigen
- Organisatie Zomercriterium, Vlaamse Jeugdkampioenschappen en Flanders Speedo Cup

### *Evaluatie*

Omdat het opstarten van het wedstrijdconcept voor de 6-12 jarigen van 2014 naar 2015 zal worden uitgesteld zal ook het wedstrijdconcept voor >13jarigen met 1 jaar worden uitgesteld. Dit wil zeggen dat dit wedstrijdconcept pas in voeger zal gaan ten vroegste in 2016.

### VZF - Organisatie Vlaams Zomercriterium

	2006	2007	2008	2009	2010	2011	2012	2013	2014	2015
Clubs	47	51	40	50	48	45	52	48	47	43
Zwemmers	717	583	498	730	694	702	715	703	701	645
Starten	2.777	2.661	2109	3293	2840	3117	3048	3262	2981	2697

### *Evaluatie*

In 2015 zien we dat het aantal clubs dat heeft deelgenomen aan het Zomercriterium gedaald is tov. Voorgaande jaren. Ook het aantal zwemmers ten opzichte van vorig jaar is gedaald. Dit zorgt er voor dat de wedstrijdduur korter is geworden en op een aangename manier afgewerkt kon worden.

### VZF - Organisatie Vlaamse Jeugdkampioenschappen

VJK	2006	2007	2008	2009	2010	2011	2012	2013	2014	2015
Bezoekers	838	892	1022	875	831	1058	1198	1167	1134	1319
Aantal deelnemers	441	428	423	476	414	433	436	468	440	467
Aantal clubs	52	52	52	51	50	54	56	56	55	58
Aantal aflos. starten	75	92	90	92	71	82	88	74	88	87
Aantal indiv starten	1337	1610	1552	1816	1490	1715	1867	1794	1772	1932
Gemiddeld aantal starten	3,0	3,8	3,7	3,8	3,6	4,0	4,3	3,8	4,0	4,1

### *Evaluatie*

Het aantal deelnemers in 2015 is gestegen ten opzichte van 2014. Het aantal starten in 2015 is hierdoor ook iets hoger dan het voorgaande jaar. Door deze stijging bereikt het Vlaams Jeugdkampioenschap zijn maximum capaciteit. Met het nieuwe beleidsplan zal er bekeken worden hoe deze wedstrijd anders kan ingevuld worden.

#### VZF - Organisatie Flanders Speedo Cup

<b>FLANDERS</b>	<b>2007</b>	<b>2008</b>	<b>2009</b>	<b>2010</b>	<b>2011</b>	<b>2012</b>	<b>2013</b>	<b>2014</b>	<b>2015</b>
Bezoekers	731	581	769	615	889	1160	788	898	865
Aantal deelnemers	389	332	341	367	361	560	455	557	523
Aantal clubs	62	52	52	58	51	65	61	81	69
Aantal starten ind	1250	1050	1030	1165	1213	1957	1550	1981	2034
Gemiddeld aantal starten	3,09	3,02	2,88	3,04	3,36	3,49	3,41	3,56	3,8
Aantal externe deelnemers	99	35	26	36	34	260	99	124	167

<b>SPORZA</b>	<b>2007</b>	<b>2008</b>	<b>2009</b>	<b>2010</b>	<b>2011</b>	<b>2012</b>	<b>2013</b>	<b>2014</b>	<b>2015</b>
Uur aanvang	15u	14u57	15u40	16u10	16u20	16u20	16u20	16u20	16u18
Totaal uitzendduur	1u15	1u19	2u	1u31	1u30	1u33	1u34	1u46	1u43
Percentage kijkdichtheid	2,17%	3,62%	1,10%	3,46%	2,86%	3,37%	3,16%	3,6%	3,74%
Gemiddeld aantal kijkers	124.677	209.569	65.156	202.299	167.132	194.364	186.513	213.597	238.921
Percentage marktaandeel	18,43%	24,23%	4,69%	17,95%	16,15%	17,39%	12,73%	14,66%	27,21%

#### *Evaluatie*

In 2015 zien we dat de stijging van buitenlandse atleten blijft groeien. Het niveau van de FSC blijft ook ieder jaar toenemen met verschillende wereldtoppers aan de start. De organisatie blijft groeien en is moeilijk te combineren met de Vlaamse kampioenschappen die op deze wedstrijd ook plaatsvinden. In 2016 zullen de Vlaamse kampioenschappen georganiseerd worden op tijdens een ander weekend en zal de Flanders Speedo Cup een internationale wedstrijd worden. Het totale uitzenduur op Sporza, de kijkdichtheid, gemiddelde aantal kijkers en marktaandeel zijn toch gestegen.

#### **O4.8 Jaarlijks worden in Vlaanderen minimum 8 masterwedstrijden georganiseerd**

#### **ACTIES:**

##### Competitie masterzwemmen coördineren

##### *Aantal wedstrijden master zwemmen en analyse deelnemers*

	<b>2004</b>	<b>2008</b>	<b>2011</b>	<b>2012</b>	<b>2013</b>	<b>2014</b>	<b>2015</b>
Aantal Vlaamse wedstrijden	8	8	8	8	8	6	6
Aantal wedstrijden Wallonië	2	2	2	1	3	3	2
Aantal wedstrijden Belg. Kamp.	3	3	3	3	3	3	2
Aantal deelgenomen masterzwemmers Vl. Wedstr.	270	273	267	247	285	261	289
Dames	108	116	109	107	108	100	111
Heren	162	157	158	140	177	161	178
Gemiddeld aantal deelnemers per wedstrijd	89	85	74	73	84	93	100
Totaal aantal vrouwel. deeln.	395	314	257	260	263	208	249
Totaal aantal mannelijke deeln.	313	365	338	327	406	351	352

\* = op basis van deelnemerslijsten Vlaams Aanwezigheids criterium (deelnemers = inclusief niet-leden)

*Masterwedstrijden in België*

	<b>2015</b>
Antwerpen	4
Vlaams-Brabant	0
Limburg	0
Oost-Vlaanderen	2
West-Vlaanderen	0
FFBN	2

*Deelnemers mastercompetitie*

	<b>2005</b>	<b>2008</b>	<b>2009</b>	<b>2010</b>	<b>2011</b>	<b>2012</b>	<b>2013</b>	<b>2014</b>	<b>2015</b>	<i>2005-2015</i>	<i>2011-2015</i>
Heren	126	116	116	123	120	115	141	127	147	21	27
Dames	87	90	74	83	76	77	72	59	89	2	13
Totaal	213	206	190	206	196	192	213	186	236	23	40

	<b>2005</b>	<b>2008</b>	<b>2009</b>	<b>2010</b>	<b>2011</b>	<b>2012</b>	<b>2013</b>	<b>2014</b>	<b>2015</b>	<i>2005-2015</i>	<i>2011-2015</i>
Antwerpen	110	123	107	121	114	107	118	106	123	13	9
Vlaams-Brabant	5	5	7	5	5	6	3	5	13	8	8
Limburg	0	2	4	3	3	3	5	7	6	6	3
Oost-Vlaanderen	73	62	62	67	67	69	77	62	73	0	6
West-Vlaanderen	15	14	14	9	7	7	10	6	20	5	13
Externe deelnemers	10	62	68	58	71	57	72	75	53	43	-18

*Masterwedstrijden in België*

	<b>2015</b>
Antwerpen	4
Vlaams-Brabant	0
Limburg	0
Oost-Vlaanderen	2
West-Vlaanderen	0
FFBN	2

*Evaluatie*

De toename naar aantal deelnemers aan het Vlaams Mastercriterium zet zich, na een dip in 2014, verder in 2015. De Vlaamse masterwedstrijden vinden uitsluitend in Antwerpen en Oost-Vlaanderen plaats. Het aantal deelnemende masterzwemmers uit de andere provincies is dan ook beperkt, zijnde uit Limburg, Vlaams-Brabant en West-Vlaanderen (bij deze laatste zien we de laatste jaren een lichte groei).

## **ACTIES:**

### Competitie open water zwemmen organiseren

#### *Open water competitie cijfergegevens*

<b>Open water competitie</b>	<b>2007</b>	<b>2008</b>	<b>2009</b>	<b>2010</b>	<b>2011</b>	<b>2012</b>	<b>2013</b>	<b>2014</b>	<b>2015</b>
aantal gepland	13	15	11	11	11	11	10	10	10
aantal georganiseerd	12	11	11	11	9	9	10	9	9
gemiddeld aantal deeln. per wedstrijd	140	136	131	130	200	182	188	193	211
aantal deelnemers	1679	1495	1439	1428	1796	1632	1881	1793	1906

#### *Evaluatie*

Het aantal deelnemers in 2015 is lichtjes gestegen t.o.v. 2014, ook het percentage van deelnemers gaat er licht op vooruit. Over de jaren heen blijven de (gemiddelde) aantal deelnemers licht stijgen voor deze Open water wedstrijden.



# SPORTTAK WATERPOLO

## Strategische doelstelling:

S7 Tegen 2016 speelt VZF Waterpolo U13 en U15 team in de WOC competitie van Nederland

### Operationele doelstellingen

O7.1 Vanaf het seizoen 2014-2015 speelt U13 in de U15 competitie van België

### Operationele doelstellingen

O7.2 Vanaf het seizoen 2014-2015 speelt U15 in de U17 competitie van België

#### Resultaten effectmeting:

/

#### Evaluatie:

Doelstellingen zullen niet gerealiseerd worden. De selectiewerking waterpolo, wat de doelstellingen zijn e.d. zal mee herzien worden in volgend beleidsplan, waarvan de opmaak momenteel reeds is aangevangen. Het programma zoals afgelopen jaren wordt in afwachting verder gezet.

## Overzicht acties 2015 en relatie met de doelstelling

**O7.1 Vanaf het seizoen 2014-2015 speelt U13 in de U15 competitie van België**

**O7.2 Vanaf het seizoen 2014-2015 speelt U15 in de U17 competitie van België**

### ACTIES:

#### 1. Competitie op verschillende niveaus organiseren

De nationale competitie wordt volledig door de Koninklijke Belgische Zwembond georganiseerd.

#### 2. Vlaamse selectiewerking waterpolo

##### U 13

De U13 selectiewerking (mannelijke spelers) vindt plaats op provinciaal niveau, met 2 selectietrainingen per provincie en 2 toernooien. Uit de provinciale selectieploegen wordt een Vlaamse selectieploeg opgesteld die één toernooi zal spelen met voorafgaande training.

##### *Evaluatie*

2015: per provincie werden 2 toernooien georganiseerd (één door VZF en één door FFBN) met telkens hiervoor een provinciale training. Er werd geen Vlaamse ploeg samengesteld dat tot heel wat ontgoocheling leidde bij de spelers.

##### U 15 en U17/19

1 selectiedag, maandelijkse training (+/- 2,5u), 1 stage, 2 toernooien en oefenwedstrijden tijdens de trainingsmomenten

De beste U19 spelers werden bij de U17 betrokken om het U17 niveau omhoog te halen en de U19 spelers niet in de kou te laten na het stopzetten van de nationale U19-selectiewerking.

### *Evaluatie*

#### U15/U17/U19

Het programma werd afgewerkt met mooie toernooien. Voor de U17 is het moeilijker om goede toernooien te vinden. Dit seizoen vonden er veel contactmomenten plaats met KNZB. Selectietrainers zijn wel van mening dat we gelijke niveau dan de ploegen van de Waterpolo Opleidingscentra van Nederland (WOC's). Tegen Oranje zelf wordt er meestal tegen leeftijdsjaar jonger gespeeld om hetzelfde niveau tegenover elkaar te hebben.

# SPORTTAK SYNCHROONZWEMMEN

## Strategische doelstelling:

S8 Tegen 2016 moet het aantal competitieve synchrobeoefenaars gestegen zijn met 20% t.o.v. het ledenaantal in 2011

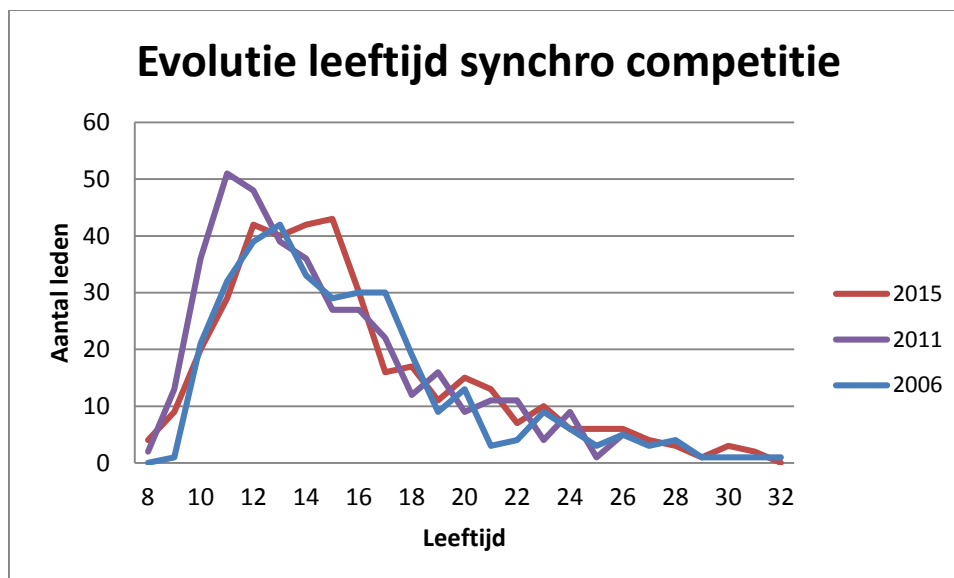
### Resultaten effectmeting:

#### *Evolutie aantal competitie synchroon zwemsters*

	2005	2008	2011	2012	2013	2014	2015	2011-2016	2005-2015
Aantal	347	372	411	441	406	417	397	-14	50
% t.o.v. vorig jaar	6,1%	-1,3%	0,2%	7,3%	-7,9%	2,7%	-4,8%	-3,4%	14,4%

### Evaluatie:

20% stijging van de competitieve leden zal niet realiseerbaar zijn door een aantal genomen acties (brevetten invoeren en organisatie van recreantenmeetings). Over de beleidsperiode 2011-2016 zullen we zelfs een daling zien.



Bovenstaande figuur toont duidelijk aan de piek bij de instroom 8-11 jaar is verdwenen, dit door het invoeren van de verplichte brevetten vooraleer men aan competitie mag doen. Te veel kinderen stapten in de competitie terwijl ze nog niet over de nodige vaardigheden beschikten. Om hen toch al ervaring te laten opdoen werden recreanteetings opgestart. De daling in het aantal competitieleden synchro is een gevolg van bewuste beleidsbeslissing van het Vlaams Sportbestuur Synchro.

De VZF is deze leden niet kwijt, zij zitten bij de recreanten.

## Operationele doelstellingen

O8.1 In september 2015 moet een nieuw wedstrijdconcept worden opgestart met meer differentiatie qua niveau

### Resultaten effectmeting:

De kalender werd door het Vlaams Sportbestuur Synchro stapsgewijs geoptimaliseerd.

- 2012: de invoering van recreatieve synchromeetings, om meisjes die minder trainen of niet goed genoeg zijn, toch de kans te geven zich eens te meten met anderen (zie BO Recreatieve Sportbeoefening).
- 2013: gesprekken met Nederland voor het openstellen van elkaars wedstrijden voor junioren en senioren.
- 2014: BK combo wordt als nieuw wedstrijdconcept ingevoerd + KNZB en Vlaanderen/België zetten elkaars wedstrijden voor junioren en senioren, wat de betere clubs en zwemsters een extra uitdaging geeft.
- 2015: Vlaamse clubs nemen deel aan de Nederlandse kampioenschappen, omgekeerd enkel aan de Flanders Master en Senior Meet. Nog na te gaan waarom er weinig interesse is.

Evaluatie:

De doelstelling is gerealiseerd.

## Strategische doelstelling:

S9 Tegen 2016 haalt het VZF kadettenteam een finaleplaats op de Comen Cup

Resultaten effectmeting:

/

Evaluatie:

De doelstelling om tegen 2016 met het VZF kadettenteam een finaleplaats op de Comen Cup te halen, wordt niet gehaald. Enerzijds omdat we het niveau niet halen (doelstelling was te hoog gesteld) en anderzijds omdat voor deelname aan de Comen Cup een samenwerking met de FFBN nodig is gezien het een nationale afvaardiging is. Deze samenwerking is er niet.

De selectiewerking wordt in zijn geheel geëvalueerd en bijgestuurd n.a.v. de opmaak van het nieuwe beleidsplan 2017-2020 dat nu reeds in opmaak is.

## Operationele doelstellingen

O9.1 Jaarlijks haalt het VZF miniementeam een podiumplaats op de Flanders Synchro Cup te Kortrijk

Resultaten effectmeting:

<u>Jaar</u>	2015	2014	2013	2012	2011
<u>Plaats team</u>	Derde plaats	Tweede plaats	Eerste plaats	Vierde plaats	Derde plaats

Evaluatie:

Doelstelling voor 2015 werd behaald.

## Operationele doelstellingen

O9.2 Vanaf 2014 wordt gestart met een VZF kadettenteam

Resultaten effectmeting:

In 2014 was er een selectiewerking - kadettenteam

Evaluatie:

Doelstelling werd behaald doch werd de selectiewerking eind 2014 weer grondig besproken toen bleek dat zowel een selectiewerking voor een kadetten & juniorenteam niet realiseerbaar was.

## Overzicht acties 2015 en relatie met de doelstelling

### 08.1 In september 2015 moet een nieuw wedstrijdconcept worden opgestart met meer differentiatie qua niveau

#### ACTIES:

##### Competitiewedstrijden Synchro coördineren op verschillende niveaus

###### *Aantal wedstrijden*

	2006	2007	2008	2009	2010	2011	2012	2013	2014	2015
Vlaamse Kampioenschappen	3	4	4	4	4	4	4	4	3	4
Vlaamse Criteria	2	2	2	2	2	2	2	3	3	3
Belgische Kampioenschappen	4	4	4	4	4	4	4	4	5	5
Nederlandse Kampioenschappen									2	3
Provinciaal Kampioenschap	0	1	0	0	0	0	1	0	0	0
Recreatieve synchromeeting							1	1	1	1
	<b>9</b>	<b>11</b>	<b>10</b>	<b>10</b>	<b>10</b>	<b>10</b>	<b>12</b>	<b>12</b>	<b>14</b>	<b>16</b>

###### *Deelnemers Vlaamse Kampioenschappen*

	2006	2007	2008	2009	2010	2011	2012	2013	2014	2015
<u>Miniemen</u>										
Deelnemers	119	112	105	99	114	146	116	77	76	70
Clubs	10	9	8	8	8	?	8	9	8	8
<u>Kadetten</u>										
Deelnemers	86	85	110	101	88	81	99	110	111	102
Clubs	8	9	9	8	7	?	9	9	10	9
<u>Junioren</u>										
Deelnemers	73	92	77	67	76	78	64	74	70	71
Clubs	5	8	9	6	6	7	6	7	8	8
<u>Senioren</u>										
Deelnemers		21	9	30	43	20	27	43	/	29
Clubs		4	1	3	4	3	4	3	/	5
<u>Masters</u>										
Deelnemers		5	4	14	18	16	21	18	/	16
Clubs		1	1	2	2	3	3	4	/	5

###### *Deelnemers Vlaamse Criteria*

	2006	2007	2008	2009	2010	2011	2012	2013	2014	2015
<u>Miniemen</u>										
Deelnemers	76	95	80	73	77	82	87	96	95	93
Clubs	8	10	7	7	6	7	7	9	9	9
<u>Kadetten</u>										
Deelnemers	79	87	95	86	86	88	100	127	127	104
Clubs		9	8	7	7	7	7	9	10	9
<u>Junioren</u>										

Deelnemers	74	85	77	77	73	73	60	71	72	62
Clubs	7	7	9	6	6	6	7	8	8	8

### ***Evaluatie***

We slagen er in om jaarlijks de geplande wedstrijden te laten doorgaan en clubs te vinden die de wedstrijden willen organiseren.

In 2014 werden de Nationale Nederlandse Kampioenschappen voor junioren en combo open gesteld voor Belgische Zwemsters. Een aantal clubs nemen daar deel. Omgekeerd nemen geen Nederlandse clubs deel aan de Junioren wedstrijden. Voor de Senior&Master wedstrijden werpt de samenwerking reeds vruchten af en nemen er KNZB leden deel aan Vlaamse & Belgische wedstrijden

In 2014 vond voor de eerste maal het Belgisch Kampioenschap combo plaats.

Het resultaat van alle hervormingen is dat er nu voor alle niveau's een ruim aanbod is maar dat de kalender heel druk is. De organisatie, begeleiding moet gedragen worden door hetzelfde (weinig) aantal clubs en trainers.

## **O9.1 Jaarlijks haalt het VZF minienteam een podiumplaats op de Flanders Synchro Cup te Kortrijk**

### **ACTIES:**

#### NIEUW TALENTDAGEN sinds 2015

Sinds mei 2015 worden er scoutingsdagen georganiseerd voor synchroonzwemsters 8-9-10-11 jaar - talenten

#### ***Doel***

- De synchroonzwemsters moeten reeds jonger worden opgevolgd en gescreend. Er moet bij de selectiewerking te veel op basisaspecten worden gewerkt tijdens stages en trainingen = tijdsverlies + te laat
- De informatie/kennis moet mee doorstromen naar de clubs = trainers betrekken op deze contactmomenten
- Vanuit deze talentpool wordt doorgestroomd naar de miniemen enz ... waardoor op termijn de selectiedagen voor miniemen overbodig worden.

### ***Evaluatie***

Training Internationale coach Leonie Cornielje (ex KNZB bondscoach): 9.7/10

Testen: 7.14/10

Algemeen: 8.38/10

#### Selectieprogramma met miniemen organiseren

*Programma:* 1 Stage (5 dagen), 3 extra trainingen, deelname aan 1 internationale wedstrijd + tussentijdse opvolging

*Deelnemers:* 9 synchroonzwemsters

### ***Evaluatie***

Resultaten miniemen op Flanders Open 2015 te Kortrijk:

- Figuren: 16/68 (FFBN 7/68)
- Team: 3/5
- Solo: 4/7

– Duet: / - niet ingeschreven omdat het duet niet het vooropgestelde aantal punten haalde

Het VZF-team haalde Brons! Veel sterke teams waren niet aanwezig waardoor brons werd gehaald.  
Solo eindigde op een 4e plaats

### Selectieprogramma met junioren organiseren

*Programma:* 1 Stage (4 dagen), 3 extra trainingen, deelname aan 1 internationale wedstrijd + tussentijdse opvolging

*Deelnemers:* 9 synchronozwemsters

### ***Evaluatie***

*Championnats Elites N1 JUNIORS OPEN te Angers (FR)*

De concurrentie was sterk, maar toch slaagden de zwemsters erin om een mooie prestatie neer te zetten en met het team in de finale te geraken! Op zaterdag vonden de figurenwedstrijd en de voorronde van de solo plaats waarbij Fiebe en Annabelle in actie kwamen. Beide zwemsters voerden hun solo's goed uit en lieten in een sterk deelnemersveld de Finse meisjes achter zich. Een finaleplaats was echter te hoog gegrepen, net zoals bij het duet. Bij de figuren plaatsten de zwemsters zich in het midden. Op zondag zwom het team in de finale nog een stukje beter dan in de voorrondes en hielden hiermee toch enkele Franse teams achter zich.

De meisjes hebben puik gezwommen, maar op internationaal niveau zullen we nog een tandje moeten bijsteken!

Solo: 20&21ste plaats op 25

SCORE 1e LIBRE / SCORE TECHNIQUE / COMBINE 77,5667 76,6156 154,1823

VZF FIEBE 65,9000 63,9760 129,8760

Duet: 22 op 25

SCORE 1e LIBRE / SCORE TECHNIQUE / COMBINE 79,8333 76,5901 156,4234

VZF CELIEN ANNABEL 63,2000 63,9685 127,1685

Team:

13 op 15 voorronde

SCORE 1e LIBRE / SCORE TECHNIQUE / COMBINE 79,2000 72,7639 151,9639

VZF 64,9333 62,1708 127,1041

13 op 13 finale

SCORE 1e LIBRE / SCORE TECHNIQUE / COMBINE 80,8333 72,7639 153,5972

VZF 65,7000 62,1708 127,8708

Figuren: 62 op 155 (Annabel 66.17 eerste 76.61)

### Besluit

We komen nog heel wat te kort om op dit niveau aan wedstrijden te doen, daarom werd beslist om in 2016 als wedstrijd het Nederlands Juniorenkampioenschap te nemen met als doel podiumplaats daar te halen. Indien bereikt kan er worden bekeken om nog deel te nemen aan een andere internationale wedstrijd. Zo heeft de ploeg een concreet doel voor ogen om naar te streven.

# SPORTTAK SCHOONSPRINGEN

## ACTIE

### Competitie schoonspringen coördineren i.s.m. de Nationale Schoonspringcommissie

In 2015 is het aantal leden weer lichtjes gedaald omdat er minder wedstrijden zijn georganiseerd en dus minder competitievergunningen zijn aangevraagd.

Het schoonspringen kent sinds 2010 een toename in het aantal leden, maar staat nog steeds op een laag pitje in Vlaanderen.

### *Evaluatie:*

#### *Evolutie aantal competitie schoonspringers*

	2006	2009	2010	2011	2013	2014	2015	2011-2016	2005-2013
Aantal CV	9	19	37	41	41	51	46	5	35
% t.o.v. vorig jaar	-18,2%	-17,4%	94,7%	10,8%	17,1%	45,7%	12,2%	12,2%	318,2%
Aantal Recreanten							41		

#### *Aantal wedstrijden*

	2013	2014	2015
Belgische Kampioenschappen	1	1	1
Andere Vlaamse wedstrijden		2	1
Andere Belgische wedstrijden		1	0

In 2015 is het aantal leden weer lichtjes gedaald omdat er minder wedstrijden zijn georganiseerd en dus minder competitievergunningen zijn aangevraagd.

Het schoonspringen kent sinds 2010 een toename in het aantal leden, maar staat nog steeds op een laag pitje in Vlaanderen.

---

## **Conclusies Basisopdracht 1: Organiseren van competitieve sportbeoefening**

2015 kent enkel voor het zwemmen een toename in het aantal competitiezwemmers. In de sporttakken waterpolo en synchro zijn er verschuivingen naar het recreatief gebeuren omdat daar de laatste jaren het sportief aanbod voor is toegenomen.

Zowel voor de waterpolo als voor de synchro is de selectiewerking in hervorming. Dit wordt aangepakt i.f.v. de opmaak van het nieuwe beleidsplan 2017-2020

## **Eventuele bijstellingen van de doelstellingen en/of de acties**

/



## Basisopdracht 2: Organiseren van recreatieve sportbeoefening

### SPORTTAK ZWEMMEN

#### Strategische doelstelling:

S15 Tegen 2016 is 70% van de zwemclubs ingestapt in het PACO-project.

##### Resultaten effectmeting:

*% van de clubs aangesloten als PACO- club*

Seizoen	2011-2012	2012-2013	2013-2014	2014-2015
Nieuw aangesloten	4	5	2	2
Stopgezet	3	0	0	0
Aantal PACO-clubs	44	49	51	53
% van aangesloten zwemclubs (111)	40%	44%	45%	47%

##### Evaluatie:

We zullen de doelstelling van 70% Paco -clubs tegen 2016 vermoedelijk moeilijk halen afhankelijk van de impact van het nieuwe competitie wedstrijdconcept.

We verwelkomen 2 nieuw PACO-clubs: SCSG e/ RSC. Er is geen enkele club uit het PACO-concept gestapt, de clubs hebben de 5 voorwaarden van de PACO-overeenkomst goed nagekomen.

In het PACO seizoen 2014-2015 blijft het aantal PACO zwemclubs stijgen, we blijven het PACO- project aanmoedigen vanuit het Jeugdfonds Zwemmen.

#### Operationele doelstelling

O15.1 Tegen september 2014 wordt een nieuw concept van wedstrijden opgestart voor leeftijdsgroep 6-12 jaar (PACO)

##### Resultaten effectmeting:

Uitgesteld naar volgend jaar.

##### Evaluatie:

Voorlopig is geen nieuw concept ontwikkeld voor de leeftijdsgroep 6-12 jaar. Focus ligt op nieuw competitieve concept en de implementatie ervan.

#### Overzicht acties 2015 en relatie met de doelstelling

O4.1 Tegen september 2014 wordt een nieuw concept van wedstrijden opgestart voor leeftijdsgroep 6-12 jaar (SPLASH)

##### ACTIES:

- Uitwerken nieuw wedstrijdssysteem PACO

## Evaluatie

De werkgroep heeft een voorstel uitgewerkt en voorgesteld aan de bevoegde commissie/provincialebesturen voor implementatie. Daarna zal het Paco-concept hierop afgesteld worden.

**S15 Tegen 2016 is 70% van de zwemclubs ingestapt in het PACO-project.**

### ACTIES:

#### Kalender PACO-zwemfeesten

- Daar het nieuwe PACO-concept niet is voltooid, is het PACO-seizoen 2014-2015 verlopen in bestaande richtlijnen.

#### *Aantal PACO-wedstrijden per regio*

<b>2011-2012</b>	Sept-okt	Nov-dec	Jan-feb	Ma-april	Mei-juni	Juli-aug	Totaal
Antwerpen	0	2	0	3	1	0	6
Limburg	0	2	2	2	1	0	7
Oost-Vlaanderen	1	2	1	3	1	0	8
West-Vlaanderen	0	3	3	4	2	0	11
Vlaams-Brabant	0	2	1	1	2	0	6
<b>Totaal</b>	<b>1</b>	<b>11</b>	<b>7</b>	<b>13</b>	<b>7</b>	<b>0</b>	<b>38</b>

<b>2012-2013</b>	Sept-okt	Nov-dec	Jan-feb	Ma-april	Mei-juni	Juli-aug	Totaal
Antwerpen	0	2	0	4	1	0	7
Limburg	0	2	3	2	1	0	8
Oost-Vlaanderen	2	2	1	1	3	0	9
West-Vlaanderen	0	2	2	3	2	0	9
Vlaams-Brabant	0	2	1	2	1	0	6
<b>Totaal</b>	<b>2</b>	<b>10</b>	<b>7</b>	<b>12</b>	<b>8</b>	<b>0</b>	<b>39</b>

<b>2013-2014</b>	Sept-okt	Nov-dec	Jan-feb	Ma-april	Mei-juni	Juli-aug	Totaal
Antwerpen	0	2	2	3	1	0	8
Limburg	0	2	3	2	1	0	8
Oost-Vlaanderen	1	2	1	1	3	0	9
West-Vlaanderen	0	2	2	3	2	0	9
Vlaams-Brabant	0	3	1	4	3	0	11
<b>Totaal</b>	<b>1</b>	<b>11</b>	<b>9</b>	<b>13</b>	<b>10</b>	<b>0</b>	<b>45</b>

2014-2015	Antwerpen	Limburg	Oost-Vlaanderen	West-Vlaanderen	Vlaams-Brabant	<b>Totaal</b>
Sept-okt	0	1	1	0	0	<b>2</b>
Nov-dec	2	1	4	5	4	<b>16</b>
Jan-feb	2	1	1	4	1	<b>9</b>
Ma-april	2	2	3	3	2	<b>12</b>
Mei-juni	2	3	2	2	4	<b>13</b>
Juli-aug	0	0	0	0	0	<b>0</b>
<b>Totaal</b>	<b>8</b>	<b>8</b>	<b>11</b>	<b>14</b>	<b>11</b>	<b>52</b>

## Evaluatie

Vanaf november tot mei is de zwemkalender goed verspreid over het sportseizoen binnen de provincies. Op 1 club na hebben alle clubs Paco- zwemfeest georganiseerd.

## Promotie PACO wedstrijdconcept

- Tweemaandelijks ontvangen de PACO-clubs een PACO-nieuwsbrief met mededeling SPLASH-initiatieven en sturing PACO-kalender.
- Het realiseren van PACO-initiatieven voor het nakomen van de voorwaarden uit de PACO – overeenkomst staan op verschillende kanalen vermeld - [www.zwemfed.be](http://www.zwemfed.be) - [www.splashweb.be](http://www.splashweb.be). - facebookpagina “Paco van de VZF”.

### *Evaluatie*

Er is een goede communicatie met de PACO-partners via de nieuwsbrief, het contact- invuldocument en dit met de verschillende doelgroepen. De georganiseerde sport gerelateerde workshops, of PACO – initiatieven worden goed opgevolgd binnen de kalender van de permanente vorming.

# SPORTTAK WATERPOLO

## Overzicht acties 2015 en relatie met de doelstelling

S5 Tegen 2016 zal het aantal spelers waterpolo gestegen zijn met 15% t.o.v. het ledenaantal in 2011

### ACTIES:

#### Organisatie recreatieve U9 waterpolofoesten

Seizoen	najaar 2013	2013/2014	2014/2015
Deelnemende clubs	5	8	9
Nieuwe clubs			2
Gestopt na vorig seizoen			1
Aantal toernooien	5	8	8

#### *Evaluatie*

In september 2015 meldden zich weer een nieuwe club aan om in te stappen in het concept van de waterpolofoesten voor U9, 2 van de 10 clubs hebben bij aanvang nog te weinig spelertjes om een ploeg te vormen .

De deelnemende clubs zijn zeer tevreden en jaarlijks stappen er nog steeds nieuwe clubs in. Het concept wordt jaarlijks geëvalueerd en bijgestuurd. Aanknoping met PACO van de VZF is nog te weinig (enkel de gratis medailles). Dit wordt mee opgenomen in het beleidsplan 2017-2020.

#### Organisatie recreatieve waterpolomeetings >16 jaar

Seizoen	2011/2012	2012/2013	2013/2014	2014/2015	2015/2016
Deelnemende clubs	3	6	8	10	11
Niet-VZF clubs	1	1	2	2	2
Nieuwe ploegen				2	1
Gestopt na vorig seizoen				0	0

#### *Evaluatie*

Door vanuit de VZF dit recreatief circuit mee te ondersteunen, coördineren en promoten, zien we een toename van het aantal deelnemende ploegen waardoor het circuit naar regio kan worden geoptimaliseerd en hopelijk later in de toekomst nog per niveau én per regio.

# SPORTTAK SYNCHROONZWEMMEN

## Strategische doelstelling:

S16 Tegen december 2016 moet het aantal recreatieve synchro beoefenaars gestegen zijn met 10% t.o.v. december 2012

### Resultaten effectmeting:

#### *Aantal recreatieve synchroleden*

2012	2014	
461	521	<b>13%</b>

### Evaluatie:

20% stijging van de recreatieve leden zal waarschijnlijk realiseerbaar als we uitgaan van 17% stijging van 2014 t.o.v. 2013 en de deelnemersaantal aan de recreameeting. Gezien de telling steeds via bevraging dient te gebeuren, is dit in 2015 niet gebeurd maar volgt dit op het einde van de beleidsperiode.

## Operationele doelstelling

O16.1 Vanaf seizoen 2013-2014 moeten er jaarlijks 2 recreatieve synchro meetings worden georganiseerd

### Resultaten effectmeting:

#### *Aantal recreatieve synchro meetings*

	2012	2013	2014	2015
Gepland	1	2	2	1
Afgelast		1	1	0
Georganiseerd	<b>1</b>	<b>1</b>	<b>1</b>	<b>1</b>

### *Evaluatie*

Er werd in 2015 besloten jaarlijks maar 1 recreatieve meeting meer te organiseren gezien er telkens 1 moest worden afgelast (1x door geen zwemwater). Doch in 2016 weer interesse in 2. Wordt n.a.v. opmaak beleidsplan 2017-2020 herbekeken

## Overzicht acties 2015 en relatie met de doelstelling

O16.1 Vanaf seizoen 2013-2014 moeten er jaarlijks 2 recreatieve synchro meetings worden georganiseerd

### ACTIES:

#### Organisatie recreatieve synchro meetings

	2013	2014	2015
Aantal deelnemende clubs	5	7	8
Aantal deelnemers	81	65	76
# solo	2	0	2
# duet	3	4	4
# trio	2	3	1

# team	6	8	10
# combo	7	2	3

### ***Evaluatie***

Steeds meer clubs vinden hun weg naar de recreatieve synchromeetings. In het najaar 2014 kwam een recreatieve werkgroep samen om het sportreglement aan te passen aan de noden van de doelgroep. De nieuwe reglementen gingen in 2015. Belangrijkste wijziging is dat er geen punten meer worden gegeven maar met +/- beoordeling wordt gewerkt. Ook werd de mogelijkheid toegestaan om trainers met een initiatordiploma ook als beoordelaar op te laten treden.

---

## **Conclusies Basisopdracht “Organiseren van recreatieve sportbeoefening per provincie”**

In 2014 was er een constructieve samenwerking met de bestaande PACO-clubs, de opvolging van alle voorwaarden van hun PACO-overeenkomst moet blijven. De uitbreiding van het aantal PACO-clubs blijft een werkpunt. De recreatieve synchro en waterpolo kent een groei.

### **Eventuele bijstellingen op niveau van de doelstellingen en/of de acties**

/

## Basisopdracht 3: Organiseren van kaderopleiding en bijscholing

### Basisopdracht 3.1

#### Kaderopleiding en bijscholing voor sporttechnische verantwoordelijken van de sportfederatie en de aangesloten clubs

## SPORTTAK ZWEMMEN

### Operationele doelstelling

O4.5 Tegen 2016 is 60% van de zwemtrainers opgeleid

O4.6 Tegen 2016 is 70% van de zwemtrainers bijgeschoold

#### Resultaten effectmeting:

	2013		2014		2015	
# trainers	1397		2102		1593	
# leden	40553		42496		43887	
<i>Hoogste diploma's</i>						
# Initiator	347	25%	660	31%	399	19%
# Instructeur B			121	6%	47	2%
# Trainer B	30	2%	117	6%	60	3%
# Trainer A	140	10%	51	2%	23	1%
# Master/Bach LO	65	5%	35	2%	26	1%
# trainers met een diploma	582		984		555	
# trainers bijgeschoold			314		293	
# trainers zonder een diploma			1118		1038	
Kwalificatiegraad						
# gediplomeerde trainers/# trainers	42%		47%		35%	
Bijscholingsgraad						
# bijgeschoolde trainers/# trainers			15%		18%	

#### Evaluatie:

Sinds 2015 is de telling gebaseerd op de trainers die door de clubs zelf in Assist zijn ingegeven (functie trainer). Bij nadere analyse blijkt echter dat nog niet alle clubs dit doen waardoor bovenstaande gegevens niet accuraat zijn. In 2016 zal erop moeten worden toegezien dat alle clubs de gegevens juist ingeven en kan dan pas worden geëvalueerd of de doelstelling werd bereikt.

## Operationele doelstelling

O4.7 Tegen 2016 is het aantal zwemofficials gelijk gebleven t.o.v. 2011

### Resultaten effectmeting:

#### *Aantal officials zwemmen per niveau*

	<u>2006</u>	<u>2010</u>	<u>2011</u>	<u>2012</u>	<u>2013</u>	<u>2014</u>	<u>2015</u>	<b>2011-2015</b>	<b>%</b>	<b>2006-2015</b>	<b>%</b>
TAK	772	689	729	806	871	826	823	1	0%	-42	-6%
JP	159	98	91	94	95	103	110	1	1%	-67	-73%
JF	28	25	26	31	30	40	44	14	35%	12	30%
SP	121	75	72	67	71	75	78	0	0%	-49	-68%
SF	20	25	30	32	32	31	31	-1	-3%	9	31%
K	61	26	23	24	27	30	33	5	18%	-33	-118%
KP	30	36	36	35	32	31	34	-7	-24%	-1	-3%
KF	5	5	5	5	6	5	4	-1	-25%	-1	-25%

#### *Evolutie aantal officials Open Water*

	2006	2010	2011	2012	2015	<b>2011-2015</b>	<b>%</b>	<b>2006-2015</b>	<b>%</b>
ZO	26	21	21	22	19	-2	-11%	-7	-37%
JO	19	17	16	18	16	0	0%	-3	-19%
KO	7	8	6	6	9	3	33%	2	22%
KOF	3	2	2	3	2	0	0%	-1	-50%
KOP	0	2	2	2	1	-1	-100%	1	100%
SO	15	15	15	14	11	-4	-36%	-4	-36%
TAKO	82	63	58	54	43	-15	-35%	-39	-91%

### *Evaluatie*

#### *Zwemmen binnenbad*

In 2015 zijn de officials gestagneerd tov. 2011 en blijven de aantallen ongeveer gelijk. Door de nieuwe ledenadministratie is het duidelijker en overzichtelijker om officials die niet meer fungeren of bijgeschoold zijn te schrappen.

#### *Open Water*

We zien een lichte daling van het aantal officials binnen het Open Water Zwemmen. Door het beperkt aantal wedstrijden in België in deze sportdiscipline en het werken met steeds dezelfde officials is het zeer moeilijk om een bredere basis te vinden voor deze sporttak. Wel is het zo dat de officials die instappen zich blijven ontwikkelen en doorgroeien binnen de verschillende fases van opleidingen.

## Overzicht acties 2015 en relatie met de doelstelling

**O4.5 Tegen 2016 is 60% van de zwemtrainers opgeleid**

### **ACTIES:**

- Erop toezien dat vanuit de VTS jaarlijks een goed gespreide kalender met initiatoropleidingen is uitgewerkt
- Erop toezien dat er jaarlijks een instructeur B zwemmen wordt georganiseerd
- Erop toezien dat er een trainer B cursus zwemmen wordt georganiseerd om de 2 jaar
- Erop toezien dat er een trainer B cursus zwemmen wordt georganiseerd om de 4 jaar indien er voldoende kandidaten zijn



### *Geplande cursussen VTS zwemmen*

<b>Opleiding</b>	<b>2013</b>	<b>2014</b>	<b>2015</b>
Initiator	10-12	19	17
Instructeur B	2	2	3
Trainer B	1		1
Trainer A			

### **Evaluatie**

In 2015 zijn er op het niveau van initiator 17 cursussen georganiseerd van de geplande 10-14 cursussen. Hiervan zijn er 14 cursussen afgerond in 2015. Op niveau van instructeur B werden 3 cursussen georganiseerd, hiervan zijn er 2 afgerond in 2015. Ook in 2015 is er een trainer B cursus georganiseerd. Aantal cursisten en geslaagden zijn terug te vinden in het jaarverslag van de DSKO.

### **O4.6 Tegen 2016 is 60% van de zwemtrainers bijgeschoold**

#### **ACTIES:**

#### Uitwerking en communicatie permanente vorming zwemmen

### **Evaluatie**

#### *Permanent bijgeschoolde trainers zwemmen*

Seizoen	2014/2015
Aantal trainers	293/1593
% trainers	18%

In 2014 zijn er 293 trainers/lesgevers bijgeschoold. Binnen de federatie zijn er 1593 trainers opgegeven en werkzaam. Dit komt dus neer op 18% bijgeschoolde trainers/lesgevers. Het project permanent gevormde trainers is nog maar net opgestart en zal nog verder worden uitgewerkt met hopelijk nog een toename van het aantal bijgeschoolde trainers.

#### Bijscholing initiator/lesgevers - jaarlijks min. 1 bijscholing

**Onderwerp:** Gestructureerde zwemslagen : schoolslag/vlinderslag  
**Niveau:** Lesgevers/initiators  
**Datum:** 28/2/2014  
**Plaats:** Eeklo  
**Aantal deelnemers:** 36  
**Aantal clubs VZF:** 16

**Onderwerp:** Gestructureerde zwemslagen : schoolslag/vlinderslag  
**Niveau:** Lesgevers/initiators  
**Datum:** 24/4/2015  
**Plaats:** Gent  
**Aantal deelnemers:** 60  
**Aantal clubs VZF:** 26

**Onderwerp:** Droog- en landtraining in het zwemmen  
**Niveau:** Lesgevers/initiators  
**Datum:** 25/4/2015

Plaats: Herentals  
Aantal deelnemers: 20  
Aantal clubs VZF: 13

**Onderwerp:** Gestructureerde zwemslagen :  
rugslag/vrije slag

Niveau: Lesgevers/initiators  
Datum: 18/04/2015  
Plaats: Antwerpen  
Aantal deelnemers: 78  
Aantal clubs VZF: 20

**Onderwerp:** Leerlijnen, specifieke didactiek en  
methodiek schoolslag & vlinderslag

Niveau: Lesgevers/initiators  
Datum: 3/10/2015  
Plaats: Hofstade  
Aantal deelnemers: 32  
Aantal clubs VZF: 9

**Onderwerp:** Praktische oefenstof om de  
waterangst te overwinnen

Niveau: Lesgevers/initiators  
Datum: 24/10/2015  
Plaats: Eeklo  
Aantal deelnemers: 22  
Aantal clubs VZF: 7

**Onderwerp:** Leerlijnen, specifieke didactiek en  
methodiek crawl & rugslag

Niveau: Instructeur B/Trainer B  
Datum: 12/12/2015  
Plaats: Antwerpen  
Aantal deelnemers: 47  
Aantal clubs VZF: 10

**Onderwerp:** Foutenanalyse en -remediëring van schoolslag &  
vlinderslag

Niveau: Instructeur B/Trainer B  
Datum: 19/12/2015  
Plaats: Kortrijk  
Aantal deelnemers: 16  
Aantal clubs VZF: 9

### *Evaluatie*

Bijscholing op het niveau van initiators/lesgevers is gespreid geweest over gans Vlaanderen. Telkens kwam er 1 topic aan bod. Deze bijscholingen werden door verschillende mensen gedoceerd. De algemene beoordelingen waren telkens goed. Het totaal aantal deelnemers was 311.

### Bijscholing Instructeur B/Trainer B - jaarlijks min 1 bijscholing

**Onderwerp:** Droog en landtraining in het zwemmen

Niveau: Jeugdtrainers (instructeur B/Trainer B)  
Datum: 28/2/2015  
Plaats: Sint Niklaas  
Aantal deelnemers: 29  
Aantal clubs VZF: 17

**Onderwerp:** Trainersbijscholing Jeugd  
Niveau: Jeugdtrainers (Instructeur B/Trainer B)  
Datum: 14/3/2015  
Plaats: Antwerpen  
Aantal deelnemers: 34  
Aantal clubs VZF: 17

**Onderwerp:** Trainersbijscholing Jeugd  
Niveau: Instructeur B/Trainer B  
Datum: 6/6/2015  
Plaats: Herentals  
Aantal deelnemers: 30  
Aantal clubs VZF: 14

**Onderwerp:** Blessurepreventie en stretching bij jongeren  
Niveau: Instructeur B/Trainer B  
Datum: 24/10/2015  
Plaats: Hasselt  
Aantal deelnemers: 18  
Aantal clubs VZF: 8

**Onderwerp:** Techniekverbetering schoolslag  
Niveau: Instructeur B/Trainer B  
Datum: 21/11/2015  
Plaats: Gent  
Aantal deelnemers: 43  
Aantal clubs VZF: 19

**Onderwerp:** Coördinatie voor algemene sportieve ontwikkeling  
Niveau: Instructeur B/Trainer B  
Datum: 12/12/2015  
Plaats: Zwevegem  
Aantal deelnemers: 29  
Aantal clubs VZF: 10

### ***Evaluatie***

De bijscholingen voor het niveau Instructeur B/trainer B zijn in 2014 doorgegaan op verschillende locaties in Vlaanderen. De algemene beoordeling van deze bijscholingen was zeer goed. Het totaal aantal deelnemers voor deze bijscholingen bedroeg 166.

## Bijscholing Trainer A - jaarlijks min. 1 bijscholing

**Onderwerp:** Trainersbijscholing FSC  
**Niveau:** Trainers A en B  
**Datum:** 24/01/2015  
**Plaats:** Antwerpen  
**Aantal deelnemers:** 31  
**Aantal clubs VZF:** 17

**Onderwerp:** Trainersbijscholing topsport  
**Niveau:** Trainers A en B  
**Datum:** 19/09/2015  
**Plaats:** Antwerpen  
**Aantal deelnemers:** 101  
**Aantal clubs VZF:** 36

**Onderwerp:** Periodiseren & plannen voor jeugdzwemmers op nationaal niveau  
**Niveau:** Trainers A en B  
**Datum:** 14/11/2015  
**Plaats:** Gent  
**Aantal deelnemers:** 43  
**Aantal clubs VZF:** 26

### *Evaluatie*

De bijscholing voor Trainer A en B vond plaats in Antwerpen en Gent. Het totaal aantal deelnemers bedroeg 175. De algemene beoordeling voor deze bijscholing was goed. Enkel de moeilijkheidsgraad van de onderwerpen werden soms als moeilijk ervaren, alsook de toepasbaarheid in de praktijk scoorde minder.

### **04.7 Tegen 2016 is het aantal zwemofficials gelijk gebleven**

#### **ACTIES:**

Opleiding TAK: 2 per jaar per provincie organiseren  
Opleiding Jurysecretaris provincie jaarlijks organiseren  
Opleiding Jurysecretaris federatie twee jaarlijks organiseren  
Opleiding Kamprechter KP twee jaarlijks organiseren  
Open water official opleidingen (TAKO-ZO-JO-SO-KO)

### *Evaluatie*

In elke provincie heeft er zowel in het voorjaar als in het najaar een opleiding TAK plaatsgevonden om official te worden. Uitzondering hier was in het najaar de provincie Limburg. Voor mogelijke cursuisten was het mogelijk om uit te wijken naar andere provincies. Het aantal benoemingen op niveau van TAK is dit jaar gedaald t.o.v. voorgaande jaren.

In 2015 is er zowel een opleiding jurysecretaris als starter georganiseerd. Deze opleidingen zijn zeer beperkt in kandidaten en worden georganiseerd naar aanleiding van voldoende aanvragen voor deze cursussen.

We zien een stagnering van het aantal officials binnen het Open Water Zwemmen. Door het beperkt aantal wedstrijden in België in deze sportdiscipline en het werken met steeds dezelfde officials.

# SPORTTAK WATERPOLO

## Strategische doelstelling:

S6 Tegen 2016 zijn 55% van de waterpolo trainers opgeleid en/of bijgeschoold

### Resultaten effectmeting:

*Aantal waterpolotrainers en diploma's*

<b>WATERPOLO</b>						
	<b>2013</b>		<b>2014</b>		<b>2015</b>	
# trainers	83		103		92	
# competitieleden	1529		1694		1645	
# recreatieve leden					211	
<i>Hoogste diploma's</i>						
# Initiator	26	31%	45	44%	26	25%
# Trainer B	4	5%	14	14%	3	3%
# Trainer A	0	0%	0	0%	1	1%
# Master/Bach LO	10	12%	2	2%	1	1%
# trainers met een diploma	40		61		31	
# trainers bijgeschoold			15		39	
# trainers zonder een diploma			42		61	
# trainers zonder een diploma maar bijgeschoold			4		3	
Kwalificatiegraad # gediplomeerde trainers/# trainers	48%		59%		34%	
Bijscholingsgraad # bijgeschoolde trainers/# trainers	48%		15%		42%	
<b>Kwalificatiegraad # gediplomeerde of bijgeschoolde trainers/# trainers</b>			<b>63%</b>		<b>37%</b>	
Trainersgraad # trainers/# leden	5%		6%		5%	
Gediplomeerde trainersgraad # gediplomeerde trainers/# leden	3%		4%		2%	

### Evaluatie:

Sinds 2015 is de telling gebaseerd op de trainers die door de clubs zelf in Assist zijn ingegeven (functie trainer). Bij nadere analyse blijkt echter dat nog niet alle clubs dit doen waardoor bovenstaande gegevens niet accuraat zijn. In 2016 zal erop moeten worden toegezien dat alle clubs de gegevens juist ingeven en kan dan pas worden geëvalueerd of de doelstelling werd bereikt.

## Operationele doelstelling

O6.1 Vanaf 2014 wordt er jaarlijks minimum één initiatoropleiding waterpolo georganiseerd

O6.2 Vanaf 2015 wordt er een cursus trainer B waterpolo of gelijkwaardig opgestart bij voldoende kandidaten

### Resultaten effectmeting:

#### *Geplande cursussen VTS waterpolo*

Opleiding	2014	2015	2016
Initiator	2	0	1
Instructeur B	0	1	0

### Evaluatie:

In 2014 werden 2 initiatorcursussen waterpolo georganiseerd door de grote vraag, waardoor in 2015 onvoldoende kandidaten waren om een initiatorcursus te organiseren en de focus werd gelegd op opmaak van de nieuwe cursus Instructeur B Waterpolo die in januari 2016 start. In 2016 staat er ook weer een initiator waterpolo op het programma.

## Overzicht acties 2015 en relatie met de doelstelling

**S6 Tegen 2016 zijn 55% van de waterpolo trainers opgeleid en/of bijgeschoold**

### ACTIES:

#### Jaarlijkse oproep voor kandidaten initiator waterpolo

In 2015 werden meermaals oproepen gedaan voor kandidaten voor de initiatorcursus en instructeur B Waterpolo. Er waren voldoende kandidaten zodat deze konden worden ingepland in 2016.

### *Evaluatie:*

#### *Georganiseerde cursussen VTS waterpolo*

	2006	2009	2014	2016
Aantal cursussen initiator waterpolo	1	1	2	1
Locatie	Eeklo	Eeklo	Hofstade/Eeklo	Aalst
Aantal deelnemers	21	26	11 / 19	
Geslaagd	?	19	10 / 16	

#### Waterpolo integreren in jeugdfonds en zo de het volgen van de opleidingen stimuleren

Aantal waterpoloclubs in Jeugdfonds: AZSC – WZK – ZNA, hiervoor werden geen specifieke acties voor ondernomen

#### Permanente bijscholingen Waterpolo

Jaarlijks trachten we een mooie bijscholingskalender te presenteren, met eigen georganiseerde bijscholingen maar ook externe zoals deze van de KNZB, VTS-plus alsook de sporttakoverschrijdende bijscholingen die onder het zwemmen staan.

*De waterpolo specifieke kalender 2015*

Tactiekclinic Waterpolotrainers	22/02/2015	Aalst	3u
Basiscursus Keepers Trainen	01/03/2015 03/05/2015	Mechelen	12u
Waterpolo tafellofficial	12/09/2015	Gent	4u
Man Meer/Man Minder	29/11/2015	Mechelen	4u

Aangezien de inhoud van de cursus tafellofficial ook verwerkt zit in de trainerscursus instructeur B, werd besloten deze opleidingsuren ook mee te tellen

*Evaluatie bijscholingen trainer waterpolo*

Datum	22/02/2015	1/03/2015	29/11/2015
Onderwerp	Tactiek	Keeper	Man Meer/Minder
Plaats	Aalst	Mechelen	Mechelen
# deelnemers	8	11	15
# deelnemende clubs	5	8	9
Algemene beoordeling	7,25/10	8,1/10	6.85/10

***Evaluatie:***

De eigen bijscholingen kennen maar een beperkte opkomst ondanks de goede beoordelingen van de deelnemers. Er is binnen deze discipline weinig interesse bij de trainers om bij te scholen en het vraagt ook steeds heel wat promotie om voldoende inschrijvingen te hebben. Hopelijk kunnen we vanuit de VZF hen voldoende stimuleren dit in de toekomst te doen keren. Oorzaak blijkt ook dat trainers meestal zelf nog spelen, moeten coachen én spelen in het weekend en ontbreekt dus vaak ook de tijd ... De bijscholingen zelf worden matig tot positief geëvalueerd.

**S5 Tegen 2016 zal het aantal spelers waterpolo gestegen zijn met 15% t.o.v. het ledenaantal in 2011.**

**ACTIES:**

Opvolging aantal Vlaamse waterpolo officials

*Overzicht Vlaams officials*

	2012	2013*	2014	2015
Tafellofficials	46	309	367	392
Scheidsrechters	25	23	28	27

	2013	2014	2015
Aantal georganiseerde cursussen	1	1	1
Locatie	Gent	Sint-Niklaas	Hofstade/Gent
Aantal geslaagden	9	65	12 / 20

***Evaluatie:***

De competitie én de opleiding tafelofficial en scheidsrechter waterpolo worden volledig nationaal georganiseerd (SSCA). VZF stuurt de SSCA er ook op aan dat er jaarlijks 2 bijscholingen in Vlaanderen worden georganiseerd (september en januari).

In 2015 werd voor de eerste keer Week van de Official georganiseerd door de VTS, de VZF deed mee aan deze campagne. Officials konden vrijkaart aanvragen voor de Flanders Swimming Cup, 185 officials gingen hierop in. Het is niet geweten hoeveel hiervan uit Waterpolo.



# SPORTTAK SYNCHROONZWEMMEN

## Operationele doelstelling

O8.4 Tegen 2016 zijn 55% van de synchro trainers opgeleid en/of bijgeschoold

### Resultaten effectmeting:

#### *Aantal synchrotrainers en diploma's*

<b>SYNCHROONZWEMMEN</b>	<b>2013</b>		<b>2014</b>		<b>2015</b>	
# trainers	52		107		112	
# competitieleden	407		417		397	
# recreatieve leden			540		540	
# clubs						
<i>Hoogste diploma's</i>						
# Initiator	23	44%	41	38%	32	30%
# Trainer B	0	0%	0	0%	1	1%
# Trainer A	0	0%	0	0%	0	0%
# Master/Bach LO	0	0%	0	0%	2	2%
# trainers met een diploma	23		41		35	
# trainers bijgeschoold			47		63	
# trainers zonder een diploma	29		66		77	
# trainers zonder een diploma maar bijgeschoold			19		15	
Kwalificatiegraad # gediplomeerde trainers/# trainers	44%		38%		31%	
Bijscholingsgraad # bijgeschoolde trainers/# trainers			44%		56%	
<b>Kwalificatiegraad # gediplomeerde of bijgeschoolde trainers/# trainers</b>			<b>56%</b>		<b>45%</b>	
Trainersgraad # trainers/# leden	13%		11%		12%	
Gediplomeerde trainersgraad # gediplomeerde trainers/# leden	6%		4%		4%	

### Evaluatie:

Op basis van de tellingen in 2015 werd, i.t.t. in 2016, de vooropgestelde doelstelling van 55% niet gehaald. Sinds 2015 is de telling gebaseerd op de trainers die door de clubs zelf in Assist zijn ingegeven (functie trainer). Bij nadere analyse blijkt echter dat nog niet alle clubs dit doen waardoor bovenstaande gegevens niet accuraat zijn. In 2016 zal erop moeten worden toegezien dat alle clubs de gegevens juist ingeven en kan dan pas worden geëvalueerd of de doelstelling werd bereikt.

Binnen het synchroonzwemmen volgen zeer veel trainers een opleiding en/of bijscholing.

## Operationele doelstelling

O8.2 Tegen 2016 moet het aantal juryleden synchro met 20% zijn gestegen t.o.v. 2011

### Resultaten effectmeting:

#### *Aantal juryleden synchroonzwemmen per niveau*

	2006	2008	2009	2010	2011	2012	2013	2014	2015	2011-2016	%	2006-2016	%
Totaal aantal	32	40	35	35	37	45	56	56	65	28	43%	33	51%
Niveau A	10	8	7	7	6	8	8	7	7	1	14%	-3	-43%
Niveau B	5	5	8	8	8	4	3	3	4	-4	100%	-1	-25%
Niveau C	2	10	4	11	9	8	14	8	14	5	36%	12	86%
Niveau D	15	17	16	9	14	25	31	38	40	26	65%	25	63%

### Evaluatie:

In 2015 is het aantal juryleden reeds gestegen met 43% tov 2011. Als we echter per juryniveau kijken, zien we dat de doorstroming naar hogere niveau's een probleem is. Hier zien we een daling t.o.v. het begin van de beleidsperiode. In 2016 staat wel nog een examen jury A ingepland waarbij waarschijnlijk weer het aantal hoofdjury van in 2006 wordt behaald.

## Overzicht acties 2015 en relatie met de doelstelling

O8.2 Tegen 2016 moet het aantal juryleden synchro met 20% zijn gestegen t.o.v. 2011

### ACTIES:

Jaarlijks jurycursus D organiseren bij voldoende kandidaten

Tweejaarlijks Jurycursus/examen voor C/B/A organiseren

#### *Overzicht georganiseerde jurycursussen synchro*

	<u>2011</u>	<u>2012</u>	<u>2012</u>	<u>2012</u>	<u>2013</u>	<u>2013</u>	<u>2014</u>	<u>2014</u>	<u>2015</u>
Niveau	D	A	D	C	D	B	D	C	D
Aantal deelnemers	11	2	16	11	13	6	12	10	8
Gestopt	0	0	1	1	1	1	1	0	0
Aantal geslaagd	11	2	14	7	12	5	10	8	8
% geslaagd	100%	100%	93%	70%	100%	100%	91%	80%	100%
Alg. beoordeling					8,5/10		8,1/10		8,1/10

#### *Overzicht geplande jurycursussen synchro*

2014	2015	2016	2017
D	D	Najaar D	D
C	B+WS	Voorjaar C	B+WS
		Voorjaar A	A

WS = wedstrijdsecretaris

### *Evaluatie*

Het aantal synchro juryleden is in stijgende lijn, mede door consequent jaarlijks de cursus D te organiseren (bij minimum kandidaten) en tweejaarlijks de andere niveaus, zodat de instroom en doorstroom van juryleden

gegarandeerd wordt. Door het gebrek aan jury B en A, werden wel maatregelen genomen om de overgang van C te versnellen/versoepelen.

De strengere opvolging van het aantal afgevaardigde officials naar wedstrijden heeft er ook toe bijgedragen dat clubs meer actief naar kandidaat-juryleden zoeken.

Er blijven zich jaarlijks voldoende nieuwe kandidaten aanmelden voor een D-cursus, er werd besloten om deze in 2015, ook met slechts 7 deelnemers, door te laten gaan om continue instroom te bekomen. De cursussen worden inhoudelijk ook heel goed gewaardeerd (8.1/10).

#### **O8.4a Tegen 2016 zijn 55% van de synchro trainers opgeleid**

##### **ACTIES:**

##### Jaarlijks initiator synchro organiseren bij voldoende kandidaten

###### *Georganiseerde cursussen VTS synchroonzwemmen*

	2014	2014
Aantal cursussen initiator synchro	2	
Locatie	Hofstade	Aalst
Aantal deelnemers	18	21
Geslaagd	15	?

###### *Geplande cursussen VTS synchroonzwemmen*

<b>Opleiding</b>	<b>2013</b>	<b>2014</b>	<b>2015</b>	<b>2016</b>	<b>2017</b>
Initiator	1	1	1	0	1
Instructeur B	0	0	0	1	0

##### ***Evaluatie:***

Door in 2014 2 cursussen initiator synchro te organiseren, waren er onvoldoende kandidaten voor een cursus in 2015. We hopen in 2016 weer voldoende kandidaten te vinden om een initiatorcursus te organiseren. Doel is jaarlijks 1 cursus door te kunnen laten gaan om zo een continue instroom van nieuwe trainers te verzekeren.

##### Permanente bijscholingen Synchro

Jaarlijks trachten we een mooie bijscholingskalender te presenteren, met eigen georganiseerde bijscholingen maar ook externe zoals deze van de KNZB, VTS-plus alsook de sporttakoverschrijdende bijscholingen die onder het zwemmen staan.

##### *Erkende bijscholingen Synchro 2015*

<b>Bijscholing</b>	<b>Datum</b>	<b>Org.</b>	<b>Locatie</b>	<b>erkende uren</b>	<b>Evaluatie</b>
Het schrijven van een jaarplan	22/02/2015	VZF	Antwerpen	3u	9,45
Lichaamsscholing en basislenigheid synchroonzwemmen	8/03/2015	VZF	Gent	3u	8,25

Het belang van leiders voor een optimaal teamfunctioneren	25/04/2015	VTSPPLUS	Liedekerke	3u	
Internationale workshops KNZB	1/05/2015	KNZB	Eindhoven		
Talentdag Synchro met Leonie Cornielje	24/05/2015	VZF	Hofstade	3u	9,62
L'apprentissage des figures de base, de la théorie à la pratique	6/09/2015	FFBN	Montignies sur Sambre	6u	
Jury D	20/09/2015	VZF	Hofstade	8u	8,1
Routines	3/10/2015	VZF	Antwerpen	6u	8,92
Giovanni Burlando	1/11/2015	KNZB	Zeist	6u	
Extensies en vormspanning	3/11/2015	VZF	Mechelen	3u	8,3
Talentdag Synchro met Leonie Cornielje	13/12/2015	VZF	Hofstade	3u	8,73

### ***Evaluatie:***

Het aantal uren dat men zich moet bijscholen is opgetrokken vanaf september 2015. Het aanbod in Vlaanderen/Wallonië en Nederland, samen met de sporttakoverschrijdende bijscholingen is ruimschoots voldoende om de trainers de mogelijkheid te geven zich bij te scholen. Alle door de VZF georganiseerde bijscholingen kregen een héél hoge evaluatiescore.

## **SPORTTAK SCHOONSPRINGEN**

### **ACTIES:**

Officialcursus beoordelaar schoonspringen organiseren

Oproep kandidaten jurycursus

*Aantal officials schoonspringen*

	<b>2012</b>	<b>2013*</b>	<b>2015</b>
Beoordelaars	0	14	11
Jurysecretaris	0	1	1
Scheidsrechters	0	1	1

\* pas in 2013 cursus georganiseerd

### ***Evaluatie***

We zien een terugval gezien er geen cursussen meer werden georganiseerd na 2013. Van zodra voldoende kandidaten wordt een nieuwe cursus georganiseerd.

Jaarlijkse oproep voor kandidaten initiator schoonspringen

Een 10-tal personen gaven zich op als kandidaat om de cursus te volgen

### ***Evaluatie***

Aangezien er zich 12 kandidaten hebben aangemeld, volgden de eerste gesprekken met VTS en docenten in 2013 om tegen 2014/2015 een cursus op te starten. Het opleidingsstramien dient te worden herzien en nieuwe cursusteksten zullen worden herschreven. De realisatie van deze cursus is was voorzien in 2016 maar door afhaken van de auteurs is deze niet doorgegaan.

*Geplande cursussen VTS schoonspringen*

<b>Opleiding</b>	<b>2013</b>	<b>2014</b>	<b>2015</b>	<b>2016</b>
Initiator				1

## Basisopdracht 3.2

### Bijscholingen voor het bestuurlijke en het administratieve kader van de sportfederatie en de aangesloten clubs

---

#### Operationele doelstelling

O1.4 Jaarlijks worden minimum 2 bijscholingen georganiseerd voor onze eigen bestuurlijke en administratieve kaders.

##### Resultaten effectmeting:

	2013	2014	2015
Aantal georganiseerde bijscholingen	5	1	4

##### Evaluatie:

Doelstelling werd gehaald

#### Overzicht acties 2015 en relatie met de doelstelling

O1.4 Jaarlijks worden minimum 2 bijscholingen georganiseerd voor onze eigen bestuurlijke en administratieve kaders.

##### ACTIES:

###### Bijscholing Assist-ledenadministratie

Er werd 1 bijscholing Assist gegeven en 3 SPLASH bijscholingen (West Vlaanderen – Bloso Centrum Brugge / Limburg – Hasselt / Antwerpen – Huis van de sport Berchem)

###### *Evaluatie*

Er was een heel goede opkomst naar de bijscholingen

---

#### Conclusies Basisopdracht “Organiseren van kaderopleiding en bijscholing”

##### *Trainers*

Met de invoering van het systeem van Permanente Bijscholingen voor alle disciplines is er een groot aanbod aan bijscholingen. In 2015 werd het vereiste aantal uren bijscholing verhoogd én gekoppeld aan de trainerskwalificatie. Er is ook heel wat beweging op niveau van de Vlaamse Trainersschool, cursusstramienien werden aangepast, er kwam een professionele DSKO en screening, wat het aanbod aan opleidingen zowel kwalitatief als kwantitatief alleen maar ten goede zal komen.

De doelstellingen zijn voor de disciplines waterpolo en synchro allemaal haalbaar, al zal het binnen het zwemmen een grote uitdaging worden om de 60% opgeleide trainers te behalen. In de toekomst moeten we dit cijfer beter specificeren per doelgroep (zwemschool – competitiezwemmers enz.) zodat realistische doelstellingen kunnen worden gezet.

##### *Officials en jury*

Ook hier zien we een heel positieve tendens voor alle disciplines en zitten we op koers voor het behalen van de vooropgestelde doelstellingen.

#### Eventuele bijsturingen op niveau van de doelstellingen en/of de acties

/

<p style="text-align: center;"><b>Basisopdracht 4: Begeleiding van de aangesloten clubs en informatieopdracht uitvoeren</b></p>
---

**Strategische doelstelling:**

S1 Tegen eind 2016 moet heel de structuur van de VZF doorgelicht en aangepast zijn

Resultaten effectmeting:

/

Evaluatie:

Vanuit de Raad van Bestuur werd een werkgroep opgericht.

**Strategische doelstelling:**

S2 Tegen eind 2016 zijn de aangesloten clubs tevreden over de externe communicatie van de VZF

Resultaten effectmeting:

Nog niet aan de orde

---

**Basisopdracht 4.bgl 2  
Begeleiding inzake sporttechnische werking**

---

**Operationele doelstelling**

O4.3 Tegen 2016 werkt 50% van de zwemclubs volgens de door de VZF aangeboden clubstructuur met bijhorende lesfiches voor de leeftijdsgroep 0-12 jaar

Resultaten effectmeting:

Nog niet mee gestart

**Operationele doelstelling**

O4.4 Tegen 2016 werkt 25% van de zwemclubs volgens de door de VZF aangeboden clubstructuur met bijhorende lesfiches voor de leeftijdsgroep 13-25 jaar

Resultaten effectmeting:

Nog niet gestart in 2014

## Basisopdracht 4.bgl 3

### Begeleiding inzake bestuurs- en administratieve werking

---

#### Operationele doelstelling

O1.7 Eind 2015 beschikt de VZF over een informatiebundel i.v.m. de infrastructurele aspecten van alle sporttakken.

Resultaten effectmeting:

Nog niet mee gestart

## Basisopdracht 4.bgl 4

### Begeleiding inzake sportpromotionele werking

---

#### Operationele doelstelling

O5.2 Tegen 2014 is het IK-waterpolo in Vlaanderen terug opgestart (of alternatief)

Resultaten effectmeting:

Lancering juni 2014

Evaluatie:

Het project Paco Start-2-Polo werd in juni 2014 aan de clubs gepresenteerd. Doelstelling werd behaald.

## Overzicht acties 2015 en relatie met de doelstelling

/

## Basisopdracht 4.inf 1

### Informatieverstrekking met betrekking tot het eigen beleid en de eigen organisatie aan de sportclubs en hun aangesloten leden

---

#### Operationele doelstelling

O1.1 Tegen 2014 zijn de Vlaamse Sportbesturen, de Vlaamse Commissies doorgelicht en de samenstelling, taken en bevoegdheden geherdefinieerd waar nodig.

Resultaten effectmeting:

Nog niet mee gestart



## **Operationele doelstelling**

O1.2 Tegen 2016 zijn de Provinciale Besturen doorgelicht en de samenstelling, taken en bevoegdheden geherdefinieerd waar nodig.

### Resultaten effectmeting:

Nog niet mee gestart

## **Operationele doelstelling**

O1.5 Tegen 2013 is een nieuw ledenadministratiesysteem opgestart.

### Resultaten effectmeting:

Assist ledenadministratie is in september 2013 online gegaan

### Evaluatie:

Doelstelling werd behaald

## **Overzicht acties 2015 en relatie met de doelstelling**

**O1.1 Tegen 2014 zijn de Vlaamse Sportbesturen, de Vlaamse Commissies doorgelicht en de samenstelling, taken en bevoegdheden geherdefinieerd waar nodig.**

### **ACTIES:**

/

**O1.2 Tegen 2016 zijn de Provinciale Besturen doorgelicht en de samenstelling, taken en bevoegdheden geherdefinieerd waar nodig.**

### **ACTIES:**

#### Doorlichting starten

Vanuit de Raad van Bestuur werd een werkgroep opgericht die zich over de hervorming buigen.

**O1.5 Tegen 2013 is een nieuw ledenadministratiesysteem opgestart.**

### **ACTIES:**

#### Opstart nieuw ledenadministratiesysteem

#### Helpdesk oprichten

#### *Evaluatie*

Assist ging online in september 2013, hierdoor is de ledenadministratie en vergunningsaanvragen voor de clubs sterk vereenvoudigd. Assist biedt ook veel mogelijkheden voor de clubs om hun clubbeheer te automatiseren, gaande van wachtlijsten, groepsindeling, afrekeningen lessen, boekhouding enz. Er werd een helpdesk opgericht om de clubs maximaal te ondersteunen, ook is assist uitgebreid met een online tool voor het jeugdfonds.

## Basisopdracht 4.inf 2

### Maatregelen om alle interne en externe communicatie te verbeteren

---

#### Operationele doelstelling

O1.3 Tegen eind 2013 zijn de personeelsleden (bureau en topsport) en Raad van Bestuur van de VZF tevreden over de interne communicatie

Resultaten effectmeting:

Niet uitgevoerd.

#### Operationele doelstelling

O2.1 Tegen september 2016 is er een nieuwe website structuur online

Resultaten effectmeting:

Nog niet mee gestart

#### Operationele doelstelling

O2.2 Tegen januari 2014 is er een duidelijk communicatieplan ingevoerd

Resultaten effectmeting:

Nog niet mee gestart

### Overzicht acties 2015 en relatie met de doelstelling

**O1.3 Tegen eind 2013 zijn de personeelsleden (bureau en topsport) en Raad van Bestuur van de VZF tevreden over de interne communicatie**

**ACTIES:** /

**O2.1 Tegen september 2016 is er een nieuwe website structuur online**

**ACTIES:**

Onderhoud huidige website

	2009	2010	2011	2012	2013	2014	2015
Bezoeken		200.467	198.766		218.063	214.733	228
Absoluut unieke bezoekers		51.486	52.556		56.978	61.061	66.747
<b>Bezoeken/dag</b>	<b>498</b>	<b>549</b>	<b>544</b>	<b>523</b>	<b>597</b>	<b>588</b>	<b>588</b>
Paginaweergaves	516.216	816.153	797.737	211.763	687.100	676.241	701.143
Gemiddelde paginaweergaves	4,23	4,07	4,01	3,32	3,15	3,15	3,08
Tijd op site	0:02:37	0:02:58	0:03:05	0:03:12	0:03:08	0:03:01	0:03:06
Bouncepercentage	39,45%	39,65%	41,04%	36,52%	38,29%	35,13%	34,91%
Nieuwe bezoeken	26,24%	24,01%	24,41%	24,65%	24,15%	26,17%	26,99%

## Aantal bezoekers per maand/per dag:

### *Aantal bezoekers per maand*

	2011		2014		2015	
	bezoekers	per dag	bezoekers	per dag	bezoekers	per dag
<b>jan</b>	24.166	779	26.723	862	27.788	896
<b>febr</b>	22.015	786	23.705	847	25.147	898
<b>mrt</b>	16.235	523	14.761	476	17.751	573
<b>apr</b>	12.891	429	15.093	503	15.700	523
<b>mei</b>	15.236	491	12.627	484	17.181	554
<b>jun</b>	12.820	427	12.627	421	14.291	476
<b>jul</b>	17.944	578	18.012	581	21.225	685
<b>aug</b>	13.838	446	17.105	552	16.353	528
<b>sep</b>	15.993	533	19.618	654	17.797	593
<b>okt</b>	16.718	539	18.101	584	19.045	614
<b>nov</b>	15.879	529	17.819	594	18.822	627
<b>dec</b>	15.031	484	16.152	521	16.557	534

### *Evaluatie*

We zien in de afgelopen beleidsperiode een toename in het aantal bezoekers per dag.

## **O2.2 Tegen januari 2014 is er een duidelijk communicatieplan ingevoerd**

### ACTIES: /

---

## **Conclusies Basisopdracht “Begeleiding van de aangesloten clubs en informatieopdracht uitvoeren”**

In het kader van de opmaak van het nieuwe beleidsplan 2017-2020, zal worden bekeken welke metingen en acties effectief nog worden uitgevoerd om de doelstellingen alsnog te halen.

## **Eventuele bijsturingen op niveau van de doelstellingen en/of de acties**

/

## Basisopdracht 5: Promoten van de eigen sporttak

### Strategische doelstelling:

S5 Tegen 2016 zal het aantal spelers waterpolo gestegen zijn met 15% t.o.v. het ledenaantal in 2011.

#### Resultaten effectmeting:

##### *Evolutie aantal waterpolospelers*

	<b>2005</b>	<b>2008</b>	<b>2011</b>	<b>2012</b>	<b>2013</b>	<b>2014</b>	<b>2015</b>	<i>2005- 2015</i>	<i>2011- 2015</i>
Aantal CV	1331	1387	1506	1531	1594	1694	1645	525	325
Aantal recreanten VZF				0	0	75	211		9,2%
Totaal	1331	1387	1506	1531	1594	1769	1856		350
% t.o.v. vorig jaar	0,4%	1,5%	-0,7%	1,7%	4,1%	6,3%	-0,7%	39,4%	23,2%

#### Evaluatie:

Doelstelling is reeds in 2015 gehaald (23,2%) wanneer we de recreatieve waterpolospelers meetellen. Aantal recreanten is op basis van deelnemers recreatieve wedstrijden, geen werkelijke ledenaantallen

### Operationele doelstelling

O5.1 Tegen 2015 is een promotieplan voor het waterpolo uitgewerkt

#### Resultaten effectmeting:

/

#### Evaluatie:

Er werd besloten geen promotieplan uit te werken specifiek voor waterpolo gezien dit niet als een prioriteit wordt beschouwd. Deze doelstelling wordt niet gerealiseerd.

### Operationele doelstelling

O5.2 Tegen 2014 is het Start-2-waterpolo in Vlaanderen opgestart

#### Resultaten effectmeting:

Het project Paco Start-2-Polo werd in juni 2014 aan de clubs gepresenteerd.

#### Evaluatie:

Doelstelling werd behaald.

### Strategische doelstelling:

S3 Tegen 2016 is de financiële onafhankelijkheid van overheidssubsidies onder de 40%

Resultaten effectmeting:

	2013	2014	2015
% kosten gedragen door subsidies	42%	34%	35%
% opbrengsten komende uit subsidies	41%	58%	57%

Evaluatie:

Doelstelling is haalbaar tegen 2016

## Operationele doelstelling

O3.1 Tegen 2014 hebben alle evenementen die de VZF organiseert een positief saldo

Resultaten effectmeting:

*Aantal evenementen met een positief saldo*

	2013	2014	2015
Evenementen	3 / 3	3 / 3	3 / 3

Evaluatie:

De 3 evenementen die de VZF zelf organiseert eindigden allemaal met een positief saldo

## Operationele doelstelling

O3.2 Tegen 2016 heeft de VZF één nieuwe structurele sponsor bij

Resultaten effectmeting:

	<b>2012</b>	<b>2013</b>	<b>2014</b>	<b>2015</b>
Aantal structurele sponsors	2	2	2	2

Evaluatie:

Ondanks de inspanningen hebben we geen structurele sponsors bij in 2015

## Operationele doelstelling

O3.3 Tegen 2014 heeft de VZF één nieuwe event sponsor bij

Resultaten effectmeting:

<b>HUIDIGE</b>	<b>Structurele sponsors</b>
Aantal	5
Overleg/ jaar	Jaarlijks i.f.v. het sportevent
Verlies tov vorig jaar	0
<b>NIEUWE</b>	<b>Structurele sponsors</b>
Aantal contacten	2
Resultaat	0

Evaluatie:

Geen extra eventsponsor in 2015 erbij.

## Operationele doelstelling

O3.4 Tegen 2016 is er aan elk project een logistieke sponsor gekoppeld

Resultaten effectmeting:

<b>HUIDIGE</b>	<b>Structurele sponsors</b>
Aantal	0
<b>NIEUWE</b>	<b>Structurele sponsors</b>
Aantal contacten	2
Resultaat	1 contact ifv het PACO –project

Evaluatie:

Er is één nieuwe sponsor voor het Paco- concept , met name “Wortie”.

## Overzicht acties 2015 en relatie met de doelstelling

O5.1 Tegen 2015 is een promotieplan voor het waterpolo uitgewerkt

O5.2 Tegen 2014 is het Start-2-waterpolo in Vlaanderen opgestart

### ACTIES:

Promotieplan uitwerken

*Evaluatie*

Tot op heden is hier nog niet mee gestart en werd de focus gelegd op het Start-2-Polo

Promotie Start-2-Polo

8 clubs zijn in 2014 gestart met het gebruik van deze posters.

*Afname Start-2-Polo posters*

	2014	2015
Aantal clubs	8	1
Aantal besteld	150	15

S3 Tegen 2016 is de financiële onafhankelijkheid van overheidssubsidies onder de 40%

O3.1 Tegen 2014 hebben alle evenementen die de VZF organiseert een batig saldo

## **ACTIES:**

### Kosten-baten analyse opmaken van alle evenementen

#### *Saldo Evenementen*

	2013	2014	2015
Flanders Swimming Cup	Positief saldo	Positief saldo	Positief saldo
Vlaamse Jeugdkampioenschappen	Positief saldo	Positief saldo	Positief saldo
Zomercriterium	Positief saldo	Positief saldo	Positief saldo

#### *Evaluatie*

De evenementen georganiseerd door de Vlaamse Zwemfederatie in 2015 draaien allemaal met een positief saldo.

### **O3.2 Tegen 2016 heeft de VZF één nieuwe structurele sponsor bij**

## **ACTIES:**

Jaarlijks is er overleg met de huidige sponsors over het nakomen van de geformuleerde afspraken binnen de overeenkomst en dit met de vaste sponsors Allsport (Speedo) en NV Arena.

Op heel regelmatige basis hebben we contact met onze sponsors met vragen over de producten, verzekeringen of voor bestellingen. ..

Er werden één dossiers opgesteld geweest voor nieuwe mogelijke structurele sponsors.

#### *Evaluatie*

Ondanks de inspanningen hebben we geen structurele sponsors bij, wel een verlenging van de sponsorovereenkomst van een bestaande sponsor.

### **O3.3 Tegen 2015 heeft de VZF één nieuwe event sponsor bij**

## **ACTIES:**

Het “Flanders speedo Cup “sponsordossier werd aan 15 grote bedrijven bezorgd , zonder enig resultaat.

#### *Evaluatie*

Door de crisis moeten we blijven investeren om een extra eventsponsor te vinden om het zwemevent op een hoog niveau te houden.

### **O3.4 Tegen 2016 is er aan elk project een logistieke sponsor gekoppeld**

## **ACTIES:**

Er zijn actief contacten geweest met sponsors voor de projecten voor onze doelgroep 0-18 jaar ( PACO-concept, Skill-Up, Jeugdfonds zwemmen) .

#### *Evaluatie*

De contacten hebben één nieuwe sponsor opgeleverd binnen het PACO- project.

**S4 Tegen 2016 moet het aantal wedstrijdzwemmers gestegen zijn tot 7000 t.o.v. het ledenaantal in 2011.**

## ACTIES:

### Loodsvijes verdelen

Competitiezwemmers kunnen A-zwemmer worden wanneer een bepaalde tijd wordt gezwommen. De 10 tot 14 jarigen krijgen hiervoor een gadget.

### *Overzicht A-zwemmers*

jaartal	10 jaar	11 jaar	12 jaar	13 jaar	14 jaar	15 jaar	16 jaar	17 jaar	18 jaar	>18 jaar	totaal
2004		72	64	144	138	125	84	56	36	41	760
2005		67	70	129	151	125	76	67	37	30	752
2006		82	87	148	122	145	110	73	36	51	854
2007		84	63	133	133	123	110	70	40	42	798
2009		124	109	159	158	148	114	77	58	83	1030
2010		107	123	173	150	149	121	89	49	73	1034
2011	72	128	129	166	138	116	96	76	55	74	1050
2012	72	102	118	154	148	122	88	75	55	86	1020
2013	-	113	125	192	170	163	109	80	69	111	1132
2014		117	113	154	147	162	117	84	49	106	1075
2015		146	132	128	119	138	106	76	48	95	988

### *Evaluatie*

In 2015 zijn het aantal A-zwemmers gedaald tov. het voorbije jaar.. Dit komt enerzijds door het wegvallen van het statuut A-zwemmer op 10 jarige leeftijd, anderszijds door de scherpere A-tijden in 2015.

### Splash-website en PACO-mail

- We trachten de website [www.splashweb.be](http://www.splashweb.be) interactief te houden door tot wekelijkse update van één van de rubrieken van deze site .
- Tweemaandelijks ontvangt de PACO-jeugdverantwoordelijke een PACO-nieuwsbrief met de belangrijkste informatie betreffende het hele PACO-concept.

### *Analyse bezoekers Paco Web*

	01/09/2012 - 31/12/2012	2013	2014	2015
1 Sessies			5.982	6.837
2 Gebruikers	3.033	3.790	3.770	4.574
3 Gem. bezoeken/dag	25	31	16	18
4 Paginaweergaves	14.869	27.926	22.424	24.984
5 Pagina's / sessies				3,65
6 Gem. sessieduur	0:02:51	0:02:27	0:02:32	0:02:03
7 Bouncepercentage	35,91%	44,03%	36.96%	41,20%
8 Nieuwe bezoeken	45,66%	47,00%	60.21%	63,95%



### *Evaluatie*

We zien in 2015 terug een toename in het aantal bezoeken aan de PACO-website

### PACO-gadgets

De organisatoren ontvangen PACO medailles voor alle deelnemers van hun eerste PACO-wedstrijden gratis. Jaarlijks worden er nieuwe ontwerpen van deze Paco-medailles aangemaakt.

### *Afname PACO medailles*

	<b>2011-2012</b>	<b>2012-2013</b>	<b>2013-2014</b>	<b>2014-2015</b>
<b>Totaal</b>	<b>2976</b>	<b>4125</b>	<b>4216</b>	<b>3146</b>

### *Evaluatie*

Vorig seizoen werden er minder medailles afgenomen, ondanks het aantal toegenomen wedstrijden. Er is geen zicht op in welke mate clubs ook eigen medailles gebruiken i.p.v. deze bij de VZF af te nemen.

---

## **Conclusies Basisopdracht “Promoten van de eigen sporttak”**

Het zoeken naar externe nieuwe middelen via sponsoring e.d. blijft moeilijk

## **Eventuele bijstellingen op niveau van de doelstellingen en/of de acties**

/