

SPORTIEF JAARVERSLAG 2018 Zwemmen



Vlaamse Zwemfederatie vzw

Vlaamse Zwemfederatie vzw
Burg. Maenhautstraat 100-102
9820 Merelbeke

Tel: 09/220.53.87
info@zwemfed.be

INHOUDSTABEL

CIJFERGEGEVENS – CLUBS EN LEDEN	3
NIET-VERGUNNINGHOUDERS	3
ZWEMMEN COMPETITIE	3
TRAINERS – OPLEIDINGEN EN BIJSCHOLINGEN	5
SPORTAANBOD COMPETITIEF & RECREATIEF, KAMPIOENSCHAPPEN	9
RECREATIEF AANBOD	9
COMPETITIEF AANBOD	11
KAMPIOENSCHAPPEN	11
OFFICIALOPLEIDINGEN & SPLASH PROGRAMMA	14
OFFICIALS	14
SPLASH WEDSTRIJDPROGRAMMA	15
WERKING VLAAMSE SPORTCOMMISSIE ZWEMMEN	15

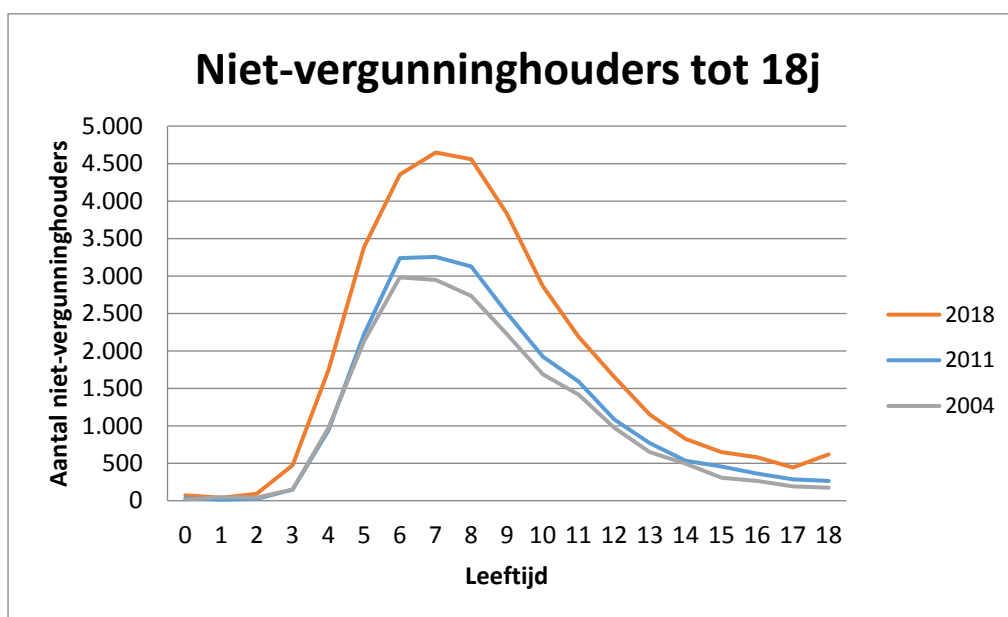
Cijfergegevens – clubs en leden

Niet-vergunninghouders

Het aandeel niet-vergunninghouders is enorm gestegen t.o.v. de vorige beleidsperiode. Mede door de nieuwe ledenadministratie is de registratie van leden vereenvoudigd.

Het grootste deel niet-vergunninghouders is terug te vinden tussen de leeftijd van 4 jaar en 9 jaar. Dit gaat vooral over kinderen die actief zijn in de zwemscholen van onze clubs om te leren zwemmen. De drop-out na deze leeftijd is dan ook logisch te verklaren dat na het kind heeft leren zwemmen een overgroot deel niet langer lid blijft van een zwemclub, deze kinderen stoppen met zwemmen of stromen door naar het competitie circuit en worden vergunninghouder.

	2004-2018	2015-2018	2018	2017	2015	2010	2004
0-3j	+100	+14	202	119	188	63	102
4-7j	+5.104	+1.181	14.126	12.912	12.945	9.142	9.022
8-12j	+6.056	+2.363	15.091	13.876	12.728	10.288	9.035
13-17j	+1.738	+307	3.640	3.357	3.333	2.429	1.902



Zwemmen competitie

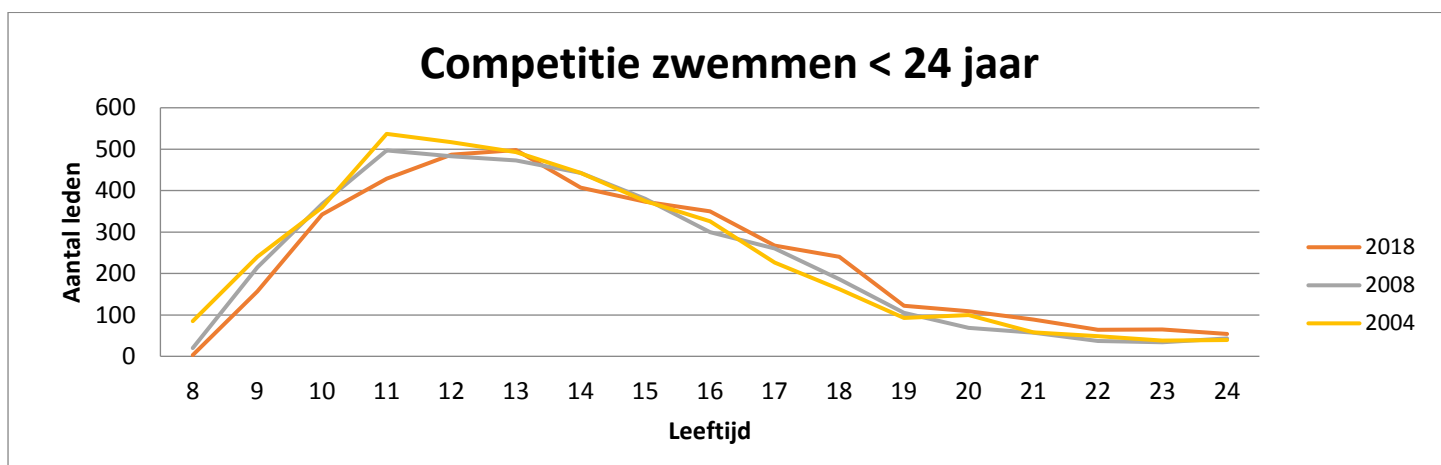
Het aantal vergunninghouders stagneert het afgelopen jaar (-0,5%). Er zijn een aantal leeftijdsjaren die stijgen en een aantal leeftijdsjaren die dalen. De grootste daling het afgelopen jaar zien we terug in de categorie 11-12 jarigen.

Tabel 1: Evolutie aantal competitiezwemmers

	2006	2010	2015	2016	2017	2018	2006-2018	2016-2018
Aantal	4678	4628	4907	4794	4784	4761	83	-33
% t.o.v. vorig jaar		-1,1%	0,2%	-2,3%	-2,5%	-0,5%	3,1%	-0,7%

Tabel 2: Detail aantal competitiezwemmers/leeftijdjaren

	2008	2015	2016	2017	2018	2016-2018		2008-2018	
9-10 j	603	597	513	529	502	-2,1%	-11	-16,7%	-101
11-12 j	980	968	966	978	916	-5,2%	-50	-6,5%	-64
13-14 j	916	871	890	872	905	1,7%	15	-1,2%	-11
15-16 j	680	762	719	722	723	0,6%	4	6,3%	43
17-18 j	446	519	483	517	507	5,0%	24	13,7%	61
19-25 j	345	451	465	478	503	8,2%	38	45,8%	158
25-49 j	483	545	560	497	499	-10,9%	-61	3,3%	16
> 50 j	166	194	198	190	197	-0,5%	-1	18,7%	31
	<u>4.619</u>	<u>4.907</u>	<u>4.794</u>	<u>4.783</u>	<u>4.752</u>	-0,9%	-42	2,9%	133



Wanneer we verder kijken naar de opsplitsing per leeftijdscategorie zien we het afgelopen jaar bij bijna al de leeftijdsgroepen van 13-25 jaar een lichte stijging. Uitzondering is de leeftijdscategorie 11-12 jarigen, hier moeten we een daling vaststellen. We kunnen dus concluderen dat zwemmers langer in de competitie blijven, maar ook later instappen.

In de leeftijdscategorie 25-49j was er een grote daling in 2017, die bevestigd wordt in 2018. Het masterzwemmen zit dus duidelijk in een dalende trend.

Tabel 1 laat een lichte stijging zien van het aantal competitiezwemmers in 2018 t.o.v. 2010. Over de laatste 8 jaar is er dus een positieve evolutie waar te nemen. Als we naar de laatste jaren kijken (cijfers sinds 2015), moeten we echter een lichte daling vaststellen.

Een detailweergave van het aantal competitiezwemmers per leeftijdsjaar (tot 25 jaar) is terug te vinden onder tabel 2. Op grafiek 2 is te zien dat de curve globaal gezien naar rechts verschuift, waardoor de eerdere conclusie voor deze leeftijdsgroepen (latere instroom, langer in competitie) zichtbaar wordt.

De drop-out leeftijd vindt vooral plaats vanaf 15 jaar.

OD6.1 Vanaf juli 2020 vertoont de gewogen gekwalificeerde trainersgraad een stijgende trend

Tot op heden kunnen we geen accurate gewogen gekwalificeerde trainersgraad per discipline uit Assisist halen. Je vindt cijfergegevens over deze sporttakoverschrijdende doelstelling onder het bestuurlijk jaarverslag.

Kwantiteit van de opleidingen zwemmen

Hieronder vind je een stand van zaken van de geplande en georganiseerde opleidingen voor zwemlesgevers en -trainers, nodig voor het behalen van bovenstaande sporttakoverschrijdende doelstelling.

Aantal geplande en georganiseerde VTS opleidingen zwemmen

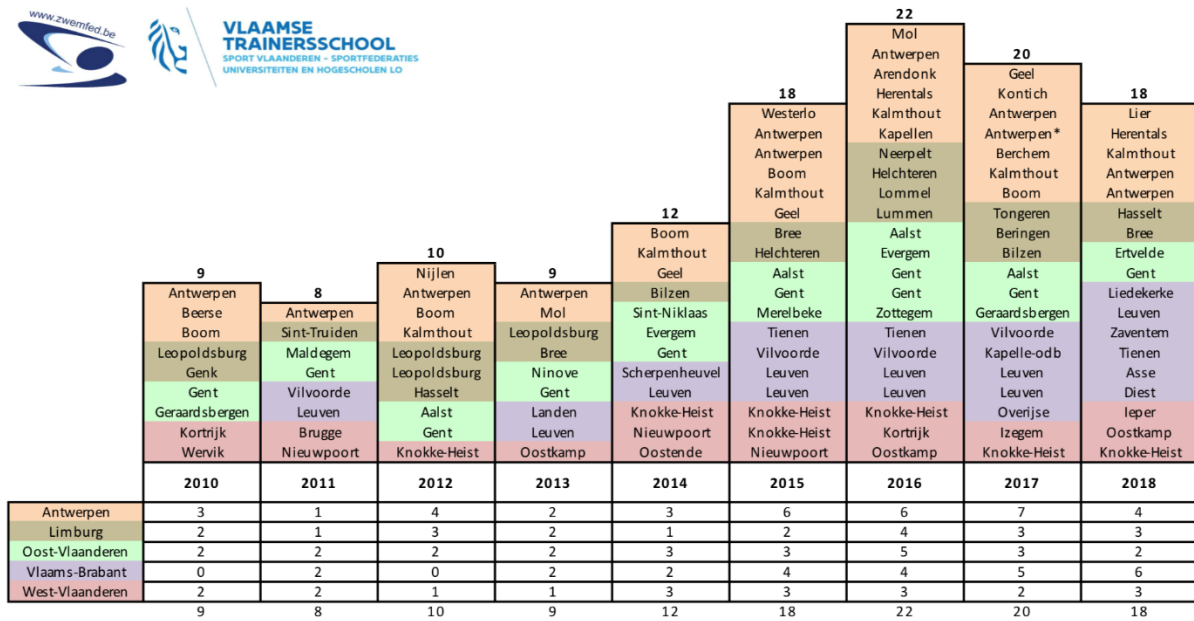
	OPLEIDINGEN TRAINERS	2017 Gerealiseerd / (voorzien)	2018 Gerealiseerd / (voorzien)	2019	2020
A6.1.7	Opleidingskalender zwemmen*				
	Initiatoropleidingen Zwemmen	20 / (20)	18 / (20)	20	20
	Instructeur B opleiding Zwemmen	1 / (1 of 2)	2 / (2)	1	1
	Trainer B Zwemmen	1 / (1)	0 / (0)	1	0
	Trainer A Zwemmen	1 / (1)	(vervolg 2017)	(vervolg 2018)	1

Na de inhaalbeweging in de periode 2014-2016 blijkt het aantal cursusorganisaties **Initiator Zwemmen** zoals verwacht een bescheiden terugval te kennen. Uiteindelijk gingen er in 2018 alsnog 18 cursusorganisaties door én ziet het ernaar uit dat ook in 2019 minimaal dit aantal zal worden gerealiseerd. Hierdoor blijven er jaarlijks zo'n 250 nieuw-gekwalificeerden bijkomen, met een gegarandeerd gunstig effect op de (basis-)kwalificatiegraad. De VZF blijft maximale inspanningen leveren om aan elke vraag (tot inrichting van een cursusorganisatie) tegemoet te komen.

Steeds meer clubs vinden hun weg naar de opleiding Initiator Zwemmen als kandidaat-medeinrichter. De VZF benadrukt systematisch het belang van een basiskwalificatie en de meerwaarde van een 'in-house' opleiding via haar elektronische nieuwsbrieven en contacten in het kader van clubondersteuning. Daarnaast kunnen we ondertussen ook enkele steden en gemeenten als wederkerende vaste partners beschouwen. De vraag naar versnelde trajecten (of zogenaamde 'crash courses') vertoont een stijgende trend: gemiddeld gaan er jaarlijks zo'n 2 à 3 cursussen door met een concentratie van lesdagen in de schoolvakanties (herfstvakantie, krokusvakantie en paasvakantie).

In 2018 werden de twee voorziene opleidingen **Instructeur B Zwemmen** succesvol afgerond, namelijk één opleiding in het voorjaar te Leuven en één in het najaar te Arendonk. De **Trainer A Zwemmen** opleiding, die in december 2017 werd afgetrapt, liep doorheen het ganse kalenderjaar 2018. De laatste lessen van deze intensieve opleiding zijn gepland in maart 2019. De examens (Geïntegreerde Proef) van de 10 cursisten zullen doorgaan in de zomer van datzelfde jaar.

Aantal opleidingen Initiator Zwemmen (2010-...)



Tabel: Overzicht effectief opgestarte aantal cursusorganisaties Initiator Zwemmen 2010-2018 (De Wandel, 2018)

Kwaliteit van de opleidingen zwemmen

Kwaliteitsvolle opleidingen op maat van onze clublesgevers en -trainers zijn een prioriteit voor de VZF. De VZF liet ook in 2018 geen kansen onbenut om de bekendheid, toegankelijkheid en algemene kwaliteit van de opleidingen zwemmen te vergroten.

De VTS opleidingen Zwemmen werden in de periode 2014-2017 volledig gescreend én geremedieerd (Initiator en Instructeur B: voltooid in 2016, Trainer B en Trainer A: voltooid in 2017). Alle opleidingen zwemmen waren eind 2017 zodoende conform de **kwaliteitsnormen van de VTS** (cf. generieke competentierooster, VTS) én de **opleidingsvisie van de VZF**. Uit de IKZ-resultaten blijkt tevens dat de nieuwe cursusinhouden positief beoordeeld worden (VTS, 2018).

Eind 2018 vond een eerste grondige **revisie** plaats van de **opleidingsniveaus Initiator en Instructeur B**. Het betrof een voornamelijk inhoudelijke actualisering (er werden geen wijzigingen aangebracht aan het opleidingsstramien of totaal aantal uren). De volledig **up-to-date cursusteksten** worden dan ook vanaf 1 januari 2019 gebruikt binnen de geplande opleidingen.

Andere relevante acties

Het **docentenkorps** bleef, net zoals het aantal cursusorganisaties, ongeveer stabiel. Er werden in 2018 zes nieuwe docenten zwemmen opgenomen. Momenteel telt het korps een 75-tal erkende docenten (in totaal, voor alle opleidingsniveaus tesamen), met een sterk uiteenlopend engagement (0 tot meer dan 25 lesdagen op jaarbasis). Kandidaat-docenten worden persoonlijk gecontacteerd door de DSKO (proactief of naar aanleiding van een sollicitatie, al dan niet spontaan) of voorgedragen door de leden van de Opleidingscommissie Zwemmen (VZF) of de partners van de Denkcel Zwemmen (VTS). Jaarlijks wordt er ook een oproep gelanceerd via de elektronisch nieuwsbrief. In het voorjaar van 2019 wordt een eerstvolgende **docentenbijscholing** zwemmen gepland.

OD6.2 Vanaf juli 2020 vertoont het aantal bijgeschoolde trainers een stijgende trend

De VZF wil deze doelstelling realiseren via het systeem van Permanente Vorming. Trainers en lesgevers krijgen een erkenning voor de gevolgde bijscholingsuren en/of opleidingen en trachten we zo te motiveren

om zich jaarlijks voldoende bij te scholen. Dit is ook gekoppeld aan het Jeugdfonds. Alle info staat op [onze website](#).

Overzicht aantal Permanent Gevormde Trainers (op datum van 1/8/2018)

Zwemmen	2017	2018
Erkende lesgevers (3u)	273	254
Erkende trainers (6u 2017 – 10u 2018)	162	101

Aantal georganiseerde trainersbijscholingen door de VZF

	BIJSCHOLINGEN TRAINERS	2017 Gerealiseerd / (voorzien)	2018 Gerealiseerd / (voorzien)	2019	2020	2021
A6.2.1	Bijscholingen Zwemmen					
	Swim Conference	2 / (2)	2 / (2)	2 (sept/juni)	2/jaar	2/jaar
	Bijscholingen op maat	2 / (2)	23 / (21)	Ntb*	Ntb*	Ntb*

*Afhankelijk van aanvragen clubs (gemiddeld 10/semester)

Door middel van de **bijscholingen op lesgeversniveau** (= niet-gekwificeerd of Initiatorgekwificeerd vóór 2016) trachten we lesgevers te **stimuleren tot het volgen van de Initiatoropleiding** -dé basiskwalificatie in Vlaanderen voor lesgevers zwemmen- en komen lesgevers **in contact met onze opleidingsvisie, nieuwste leerlijnen en producten**.

De VZF tracht deze bijscholingen voor lesgevers sinds enkele jaren zoveel mogelijk **in samenwerking met de clubs** te organiseren. Deze bijscholingstopics sluiten inhoudelijk aan bij de Initiatoropleiding Zwemmen (VTS, Sport Vlaanderen) en worden jaarlijks geactualiseerd en aangevuld. De club kiest een bijscholingstopic uit de lijst en zorgt voor de nodige infrastructuur. De VZF duidt een docent aan, publiceert de bijscholing op haar website en zorgt voor de nodige attestering. De vaste prijs van deze bijscholingen laat ruimte voor de club om deze met een positief saldo in te richten.

Jaarlijks ontvangen we een **twintigtal aanvragen** (in 2018: 23, zie onder) voor deze bijscholingen op lesgeversniveau, die we de komende jaren zullen blijven promoten. Uit de tevredenheidsbevragingen blijkt een algemene hoge tevredenheid én de werkwijze biedt heel wat voordelen voor de organiserende club (eigen infrastructuur en vertrouwde context zorgen voor laagdrempelige mogelijkheid tot deelname).

De **bijscholingen op trainersniveau** worden doelbewust beperkt tot onze **Swim Conferences in juni en september**.

De conference in juni omvat één volledige dag, deze in september anderhalve dag. We trachten te voorzien in een boeiend en innovatief programma. Wie deelneemt aan een conference kiest, los van het plenaire programma, voor een bijscholingspad (of 'track') op maat van een **lesgever** (= inhoud van deze topics sluit aan bij de Instructeur B opleiding en richt zich dus tot Initiatoren, begeleiders van sportzwemmers of tot zwemschoolverantwoordelijken) of op maat van een **trainer** (= inhoud sluit aan bij Trainer B en Trainer A en richt zich tot trainers van zwemmers op potentieel nationaal niveau of hoger). Daarnaast biedt de conference ook ruimte voor netwerking en een informatiemarkt, waarop o.a. onze Swim Experiences, Skill-Up, de VTS-opleidingen zwemmen en het boek 'Leren Zwemmen: praktische leidraad' worden gepromoot. De aanwezigheid op onze Swim Conference evolueert gunstig. Op de Swim Conference in juni 2018 ontvingen we 103 unieke bezoekers, in september 125. Anderzijds blijven bepaalde regio's en (grote) clubs ondervertegenwoordigd.

Naast bovenstaande bijscholingsmogelijkheden aangeboden door de VZF, worden ook de NVVZT-bijscholingen (de vakvereniging van de Nederlandse zwemtrainers) als die van VTS Plus erkend. Deze laatste laat ruimte voor sporttakoverschrijdende onderwerpen. De kwaliteit van dit aanbod wordt bewaakt door de Vlaamse Trainersschool (meer info via de [VTS Plus webpagina](#)).

Overzicht georganiseerde lesgeversbijscholingen (in het kader van Vorming op maat 2018, VZF)

Bijscholing	Datum	Locatie
Leerlijn zwemstijlen - vrije slag en Rugslag (Theorie)	13/01/18	Eeklo
Zwemschoolstructuur & ISB Brevettenlijn (Theorie)	2/02/18	Oostkamp
Zwemschoolstructuur & ISB Brevettenlijn (Theorie)	3/02/18	Lebbeke
Leerlijn zwemstijlen - vrije slag en Rugslag (Theorie)	17/02/18	Tienen
Leerlijn zwemstijlen	17/02/18	Oudenaarde
Leerlijn zwemstijlen - vrije slag (theorie)	24/02/18	Boom
Leerlijn basis start en tuimelkeerpunt (theorie)	25/02/18	Kapellen
Leerlijn zwemstijlen - vs en/of ss (theorie)	9/03/18	Beringen
Basisvaardigheden (theorie)	10/03/18	Laken
Basisvaardigheden (theorie)	28/04/18	Zaventem
Basisvaardigheden (theorie)	5/05/18	Tienen
Leerlijn zwemstijlen rugslag & schoolslag	15/09/18	Zaventem
Leerlijn vrije slag	22/09/18	Vilvoorde
Leerlijn rugslag	29/09/18	Maldegem
Leerlijn vrije slag	6/10/18	Ronse
Leerlijn zwemstijlen vrije slag & schoolslag	13/10/18	Dilbeek
Basisvaardigheden	21/10/18	Kapellen
Leerlijn Schoolslag	3/11/18	Wilrijk
Multimove in en rond het water	9/11/18	Beringen
Leerlijn basis Start en tuimelkeerpunt	10/11/18	Knokke-Heist
Leerlijn start en tuimelkeerpunt	13/11/18	Boom
Basisvaardigheden	18/11/18	Kalmthout
Leerlijn zwemstijlen rugslag & vrije slag	24/11/18	Brasschaat

Swim Conferences 2019: in 2019 wordt er ook een interessant parallel programma uitgewerkt voor de andere VZF disciplines. Ook het aanbod voor bestuurders zal verder worden uitgebreid (in 2018 werd voor het eerst ook in een aanbod voor clubbestuurders voorzien), waarbij ook hier de 'good practices' uit onze clubs aan bod zullen blijven komen.

Vorming op maat 2019: we hopen dit jaar opnieuw minimaal een twintigtal aanvragen voor lokale bijscholingen te mogen ontvangen. De vorming op maat wordt gepromoot via onze nieuwsbrieven en clubcontacten in het kader van het Jeugdfonds en de VTS-opleidingen. Om ervoor te zorgen dat het aanbod voldoende aantrekkelijk blijft zal de lijst met bijscholingstopics na de zomer opnieuw geëvalueerd en aangevuld worden.

Sportaanbod competitief & recreatief, kampioenschappen

OD8.1 Tegen september 2018 beschikt de VZF over een uitgeschreven sportmodel voor levenslange en brede zwemsportbeoefening.

Er wordt afgestapt van het uitschrijven van een sportmodel over de verschillende sporttakken heen (zie ook Bestuurlijk Jaarverslag). Er zal meer gekeken worden naar de specifieke noden per sporttak.

Overzicht sportaanbod zwemmen

A8.1.8	ZWEMMEN	2016/2017 Gerealiseerd / (voorzien)	2017/2018 Gerealiseerd / (voorzien)	2018/ 2019	2019/ 2020	2020/ 2021
	Wedstrijden competitiezwemmen	variërend/variërend	variërend	variërend	variërend	variërend
	Wedstrijden masterzwemmen	8 / (8)	11 / (8)	8	8	8
	Provinciale kampioenschappen	3 we per prov. / 3we per prov.	3 we per prov. / 3we per prov.	3 we per prov.	3 we per prov.	3 we per prov.
	PACO zwemfeesten	50 / (18 à 20)	47 / (18 à 20)	18 à 20	18 à 20	18 à 20
	Recreatieve zwemfeesten +12j	variërend / variërend	variërend / variërend	variërend	variërend	variërend
	Ijsberen	4 à 6	4 à 6	4 à 6	4 à 6	4 à 6

Recreatief aanbod

De **Paco-wedstrijden** in het seizoen 2017-2018 werden georganiseerd voor de **doelgroep 6-12 jarigen**.

Aantal wedstrijden seizoen 2017-2018

In totaal werden er 47 paco-wedstrijden georganiseerd.

Verdeling per provincie

Antwerpen	6	12,77%
Limburg	6	12,77%
Oost-Vlaanderen	15	31,91%
Vlaams-Brabant	12	25,53%
West-Vlaanderen	8	17,02%

Clubs die deelnemen aan de paco-wedstrijden

In totaal namen er 92 clubs deel aan deze wedstrijden.

79 clubs waren VZF clubs

Verdeling per provincie

Antwerpen	16	20,25%
Limburg	12	15,19%
Oost-Vlaanderen	20	25,32%

Vlaams-Brabant	14	17,72%
West-Vlaanderen	17	21,52%

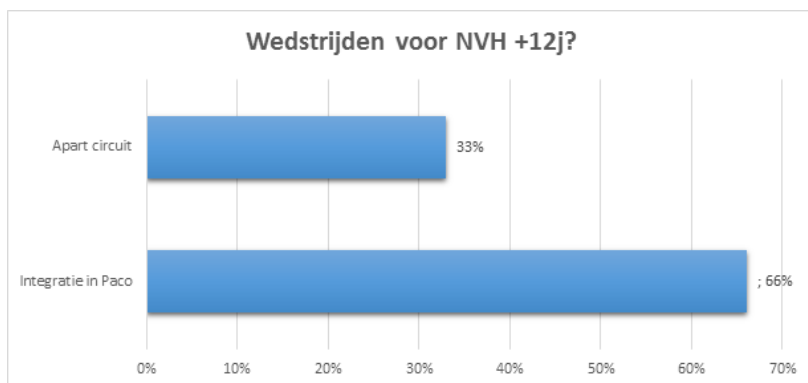
Deelnemers paco-wedstrijden (45 van de 47 uitslagen ontvangen)

In totaal waren er 7678 indiv. starts.

Het gemiddeld aantal indiv. starts per wedstrijd was 163

De VZF had in het seizoen 2017-2018 geen (gekend) **recreatief wedstrijd aanbod voor jeugdzwemmers van + 12 jaar.**

Een enquête gedaan in het najaar van 2017 (40 van de 64 Paco-clubs hebben de vragenlijst ingevuld) wees uit dat de clubs op dit ogenblik de voorkeur gaven aan het integreren van deze doelgroep in de reeds bestaande paco-wedstrijden.



Genomen acties 2018

- 1) In het voorjaar van 2018 is er in elke provincie een paco-vergadering georganiseerd (i.s.m. provinciale besturen). 56 club waren aanwezig op deze vergadering.

Aanwezigheid clubs op paco-vergaderingen (provincie)

Antwerpen	13	23,21%
Limburg	7	12,50%
Oost-Vlaanderen	13	23,21%
Vlaams-Brabant	9	16,07%
West-Vlaanderen	14	25,00%

Volgende zaken zijn op deze vergadering aangegeven:

- Clubs aangeraden om te werken in regio's. Op deze manier kan er een betere spreiding komen van het aantal wedstrijden.
 - Vanaf seizoen 2018-2019 mogen recreatieve zwemmers van +12 jaar ook deelnemen aan de paco-wedstrijden
- 2) Naar aanleiding van de provinciale paco-vergadering contact opgenomen met de clubs uit het Kempisch recreatief circuit. Door het openstellen van het paco-circuit voor nvh + 12 jaar zijn zij in het seizoen 2018-2019 ook ingestapt. Dit zorgt ervoor dat het aanbod wedstrijden (gekend door de VZF) in de regio Antwerpen-Kempen opmerkelijk zal groeien (vanaf 2018-2019).

Geplande acties

- 1) Evaluatie paco-circuit seizoen 2018-2019.

- Hoe groot is de doelgroep van zwemmers + 12 jaar die deelnemen aan de recreatieve wedstrijden en volstaat voor hen het huidig aanbod of kunnen we dat verder optimaliseren? Hiervoor zal waarschijnlijk een werkgroep voor worden opgericht.
 - Hoe ervaren clubs de regiowerking?
- 2) Voorjaar 2019 (juni) opnieuw in elke provincie (regio) een vergadering organiseren om clubs de mogelijkheid te geven om hun input te geven in de evaluatie.
 - 3) Oplijsten van goodpractices om de wedstrijden aantrekkelijker te maken
 - 4) Herbekijken website: kunnen we hier nog zaken opzetten, buiten de reeds gepubliceerde kalender, die interessant zou kunnen zijn voor onze clubs.

Competitief aanbod

De kalender binnen het competitiezwemmen is zeer uitgebreid met meerdere zwemwedstrijden per weekend verspreid over volledig Vlaanderen. Hier zien we ook per provincie een opdeling van wedstrijden qua niveau. Binnen deze wedstrijdkalender vallen de verschillende leeftijdscategorieën die in aanmerking komen voor deze wedstrijden (9j-25j).

In 2018 stonden heel wat meer **masterwedstrijden** op de kalender, wat we kunnen toejuichen. We merken wel een daling in het aantal aangesloten VZF competitiezwemmers die er aan deelnemen. De daling van het aantal +25 jarige competitiezwemmers zien we ook in de tabel onder cijfergegevens vooraan in dit jaarverslag. In 2019 zal deze tendens nader geanalyseerd worden en actieplan worden opgemaakt.

Aantal wedstrijden master zwemmen

	2004	2010	2015	2018
Aantal wedstrijden in Vlaanderen	8	8	6	11
Aantal wedstrijden Wallonië	2	2	2	3
Aantal wedstrijden Belg. Kamp.	3	3	2	1

Aantal deelnemende VZF-leden

	2005	2010	2015	2018	2005-2015	2015-2018
Heren	126	123	147	133	7	-14
Dames	87	83	89	97	10	8
Totaal	213	206	236	230	17	-6

Kampioenschappen

OD8.3 Tijdens deze beleidsperiode worden er jaarlijks minimaal 4 z5emkampioenschappen georganiseerd waarvan minstens één met internationale uitstraling.

In 2018 werden alle geplande kampioenschappen ook effectief georganiseerd door de VZF

	Kampioenschappen	2016/2017 Gerealiseerd / (voorzien)	2017/2018 Gerealiseerd / (voorzien)	2018/ 2019	2019/ 2020	2020/ 2021
A8.3.1	Inrichten Flanders Speedo Cup	1 / (1)	1 / (1)	1	1	1
A8.3.2	Inrichten Vlaamse Jeugdkampioenschappen	1 / (1)	1 / (1)	1	1	1
A8.3.3	Inrichten Vlaamse Kampioenschappen	1 / (1)	1 / (1)	1	1	1
A8.3.4	Inrichten Vlaams Zomercriterium i.s.m. club of provincie	1 / (1)	1 / (1)	1	1	1

Vlaams Zomercriterium

Doelgroep: breedtesportzwemmers die niet het niveau halen om deel te nemen aan een BJK of BK categorieën 11 jaar tem senior niveau

Vond in 2018 plaats in Izegem op datum 13-15 juli

Vind in 2019 plaats in Genk op datum 12-14 juli (Limburg)

	2016	2017	2018
Clubs	47	52	53
Aantal deelnemers	674	705	754
Ind. starten	2858	3040	4106
aflossingen	-	64	73

Deze wedstrijd is een organisatie in samenwerking met een provinciaal bestuur (2018= West-Vlaanderen). Door het té grote aantal ingeschreven wedstrijden (4106) was het onmogelijk om de wedstrijd te organiseren binnen een bepaalde tijdsduur, er werden dan ook 283 wedstrijden geschrapt

Door het toenemend aantal deelnemers zal in 2019 dan ook de deelnamevoorwaarden worden aangepast alsook het aantal individuele starten per zwemmer wordt beperkt tot 6

Vlaamse jeugdkampioenschappen

Doelgroep: jeugd (11j-14j) - (in 2020 meisjes 11j-13j - jongens 11j-14j)

Vond in 2018 plaats in Antwerpen op datum 9-11 februari

Vond in 2019 plaats in Antwerpen op datum 9-10 februari

	2016	2017	2018	2019
Clubs	62	63	62	60
Aantal deelnemers	441	467	394	467
Ind. starten	1879	1919	1893	2270
Aflossingen	78	88	78	95

In 2018 zien we een daling van het aantal deelnemers maar werd er aan meer wedstrijden deelgenomen (73 deelnemers minder, maar ook maar 26 individuele inschrijvingen minder).

In 2019 merken we dat de organisatie zijn kritieke punt bereikt heeft. Naar het aantal deelnemers en starten is deze wedstrijd volledig verzadigd. Er werd tevens geëxperimenteerd met de data, de lange afstanden (800 en 1500 meter) werden gezwommen op de Flanders Swimming Cup tussen de reeksen en finales. Een experiment dat geen navolging zal krijgen.

Acties naar 2020-2021:

- We werken momenteel aan een categorie wijziging. Meisjes 14 jaar zouden niet meer deelnemen aan het VJK maar doorschuiven naar het VK.
- Het VJK zal terug op twee en een halve dag gezwommen worden, het idee om twee reeksen lange afstand te zwemmen wordt behouden waardoor we genoodzaakt zullen zijn om vroeger te starten (nog tijdens de schooluren).
- Tweede optie is nagaan of het mogelijk is om de lange afstandsnummers in het programma op zaterdag en zondag te integreren, omdat er tijd vrij komt door de verschuiving van de 14-jarigen.

Vlaamse Kampioenschappen

Doelgroep: 15j en ouder (in 2020 meisjes 14j en ouder - jongens 15j en ouder))

Vond in 2018 plaats in Antwerpen op datum 23-25 februari

Vond in 2019 plaats in Antwerpen op datum 1-3 maart

	2017	2018	2019
Clubs	64	71	82
Aantal deelnemers	467	529	563
Ind. starten	1513	2065	2204
Aflossingen	49	62	57

In 2018 merkten we dat de clubs nog moesten wennen aan het concept en de datum van de Vlaamse kampioenschappen. Maar met 62 deelnemers meer en vooral 552 meer starts kunnen we op een geslaagd VK terug blikken.

In 2019 merken we dat de organisatie bijna zijn kritieke punt bereikt heeft. Naar het aantal deelnemers en starten is deze wedstrijd bijna volledig verzadigd als we het concept reeksen finales behouden. De rusttijd tussen de reeksen en de finales is elementair voor de prestaties.

Acties naar 2020-2021:

- we werken momenteel aan een categorie wijziging. Meisjes 14 jaar zouden niet meer deelnemen aan het VJK maar doorschuiven naar het VK
- het concept van open finales wordt herbekeken, we onderzoeken of het organisatorisch mogelijk is om drie finales te zwemmen. Eén finale per leeftijdscategorie
- de deelname van de buitenlanders en de gevolgen daarvan voor onze Vlaamse zwemmers wordt ook nog geëvalueerd.

Flanders Swimming Cup

Doelgroep: Het aantrekken van de Belgische elite zwemmers en internationale toppers

Vond in 2018 plaats in Antwerpen op datum 20-21 januari

Vond in 2019 plaats in Antwerpen op datum 1-3 maart

FLANDERS	2016	2017	2018	2019
Clubs	65	67	75	73
Aantal deelnemers	420	387	441	525
Aantal externe deelnemers	195	98	199	279
Ind. starten	1856	1276	1561	1838

SPORZA	2016	2017	2018	2019
Uur aanvang	16u19	16u17	16u16	16u20
Totaal uitzendduur	1u42	1u35	1u39	1u43
Percentage kijkdichtheid	4,72%	4,43%		
Gemiddeld aantal kijkers	289.921	275.539		187.360
Percentage marktaandeel	24,23%	23,01%	18,40%	22%

De FSC maakt meer en meer naam in het buitenland, het aantal buitenlandse deelnemers blijft jaarlijks stijgen. De media aandacht voor deze wedstrijd blijft min of meer stabiel.

Acties naar 2020-2021: de organisatie staat op punt, nog hier en daar verder finetunen o.a. het ceremoniële gedeelte kan nog beter worden uitgewerkt

Officialopleidingen & Splash programma

Officials

OD8.2 Vanaf september 2020 zijn er voor alle sporttakken voldoende officials om competitie te garanderen

Het totaal aan officials blijft stijgen met wat schommelingen binnen de functies. De stijging is vooral te merken bij het instapniveau van de officialopleiding, nl. TAK. Het aantal opleidingen op TAK-niveau die worden georganiseerd is standaard 2 per provincie maar we zien wel een toename van het aantal deelnemers per opleiding. Na een lichte daling in 2017 van officials met een hoger diploma door een striktere opvolging van het minimum aantal keer dat op jaarbasis moet worden gefungeerd, zien we in 2018 een lichte toename door de versoepeling die in 2018 is doorgevoerd (A8.2.1) om voldoende officials te hebben om competitie te garanderen (OD8.2).

In 2018 werden kandidaten voor één hogere functie reeds toegelaten tijdens de voorgaande opleiding m.a.w. de opleiding voor 2 niveaus gelijktijdig volgen werd mogelijk gemaakt voor: JP + JF / JP + K / JF + K / SP + SF. Voor effectieve benoeming gelden uiteraard bepaalde voorwaarden ([info](#)). Het inschrijvingsformulier werd ook vereenvoudigd.

Tabel: Overzicht aantal officials Zwemmen

	2016	2017	2018	2016-2018	%
TAK	836	870	890	54	6%
JP	112	106	109	-3	-3%
JF	43	36	41	-2	-5%
SP	79	78	85	6	7%
SF	32	29	31	-1	-3%
K	34	31	37	3	8%
KP	35	24	28	-7	-25%
KF	4	4	6	2	33%

A8.2.6	OFFICIALOPLEIDINGEN&BIJSCHOLINGEN	2017 Gerealiseerd / (voorzien)	2018 Gerealiseerd / (voorzien)
	Officials Zwemmen		
	TAK	10 / (10)	10 / (10)
	SP	Jan / Jan	*
	SF		*
	K	0 / (ifv vraag)	1 / (1)
	JF	0 / (ifv vraag)	1 / (1)
	JP	Jan / Jan	1 / (1)
	Verplichte bijscholing (nieuwe Fina regels)	1 (K JF uitnodiging)	1 (verplicht voor K)

** geen theoretische opleidingen maar gedurende het seizoen zijn er in iedere provincie kandidaten die hun praktische proeven afleggen*

Ook in 2019 staan er voor alle niveaus opleidingen ingepland:

- TAK: 2 maal per jaar in iedere provincie.
- K: 1 opleiding in Antwerpen (mei-juni 2019).
- JF: 1 opleiding in Kortrijk (maart 2019) en 1 opleiding in Antwerpen (november 2019).
- JP: 2 opleidingen in Antwerpen (april-mei 2019 en november 2019).
- Bijscholing: na het FINA-congres in Budapest (mei 2019) voorzien voor K en nadien in iedere provincie voor alle officials, vóór start van het nieuwe seizoen

Splash wedstrijdprogramma

In februari zijn er in verschillende provincies een bijscholing georganiseerd voor het Splash wedstrijdprogramma. In 2019 wordt bekeken of een bijscholing nodig is (A3.1.10)

Werking Vlaamse Sportcommissie Zwemmen

In 2018 bestond de Vlaamse Sportcommissie Zwemmen uit 6 leden

- Ronny Buggenhout (ZB) 2016-2020 – Voorzitter
- Ria Van Den Broeck (LAQUA) 2017-2020 – Ondervoorzitter
- Luc Van Laere (MEGA) 2018-2022 – secretaris
- Luc Henderyckx (ZIK) 2018-2022
- Etienne Desfossés (BRABO) 2017-2020
- Pascale Verbauwen – VZF personeelslid

Zij kwamen 11 keer samen

Alle informatie vind je up to date op [onze website](#)